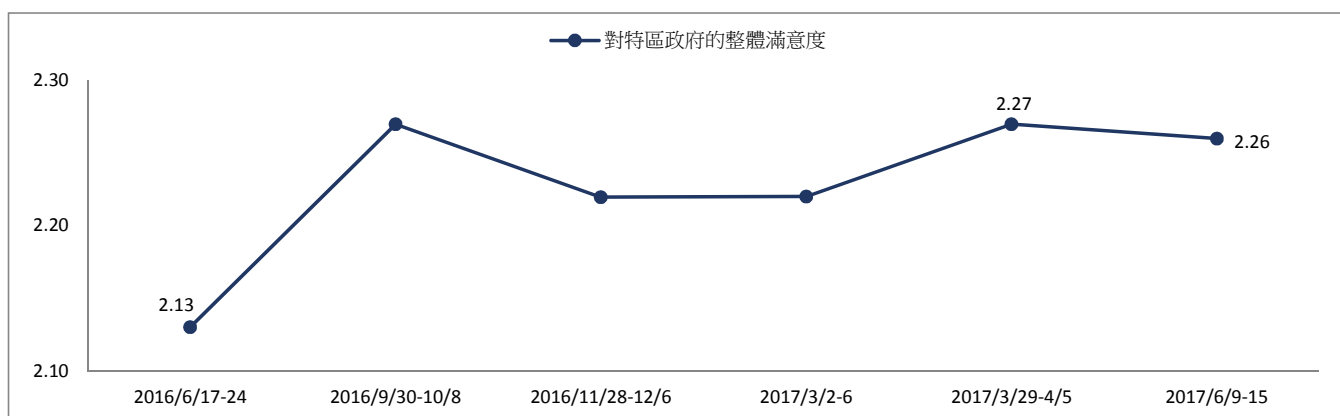
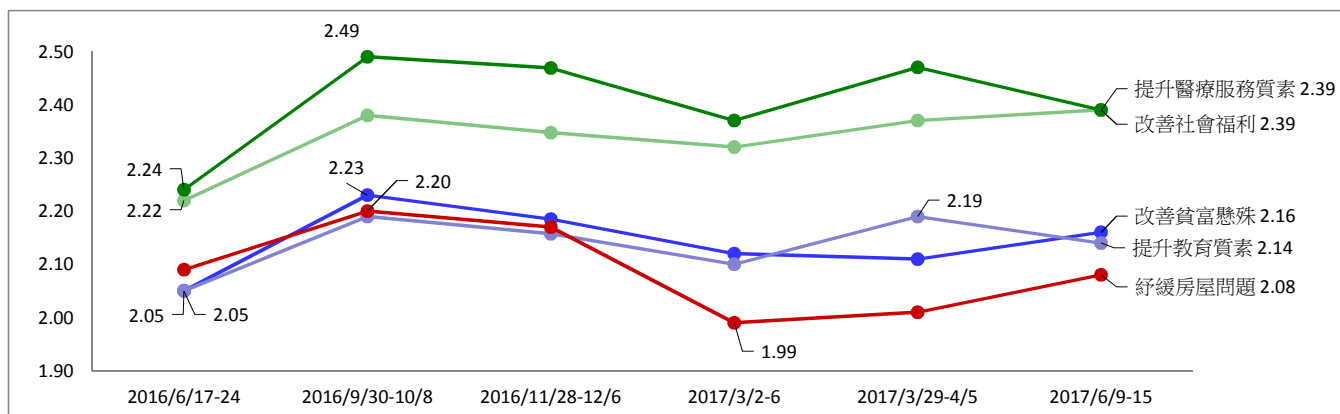


## 香港研究協會

調查題目：常設調查 -- 市民對特區政府及主要問責官員滿意度評分調查（2017年6月）  
 調查期間：2017年6月9至15日  
 有效問卷數目：1098份  
 調查對象：十八歲或以上市民  
 調查方法：以隨機抽取電話號碼作全港性電話調查  
 樣本加權：數據按香港統計處公佈的2016年18歲或以上市民的性別及年齡分佈作加權（weighting）處理  
 註：由於四捨五入關係，個別變項的百分率加起來可能不等於百分之一百

受訪者以1-5分表示其對特區政府的滿意度，1分為非常不滿意，2分為不滿意，3分為一般，4分為滿意，5分為非常滿意，受訪者亦可以選擇無意見。

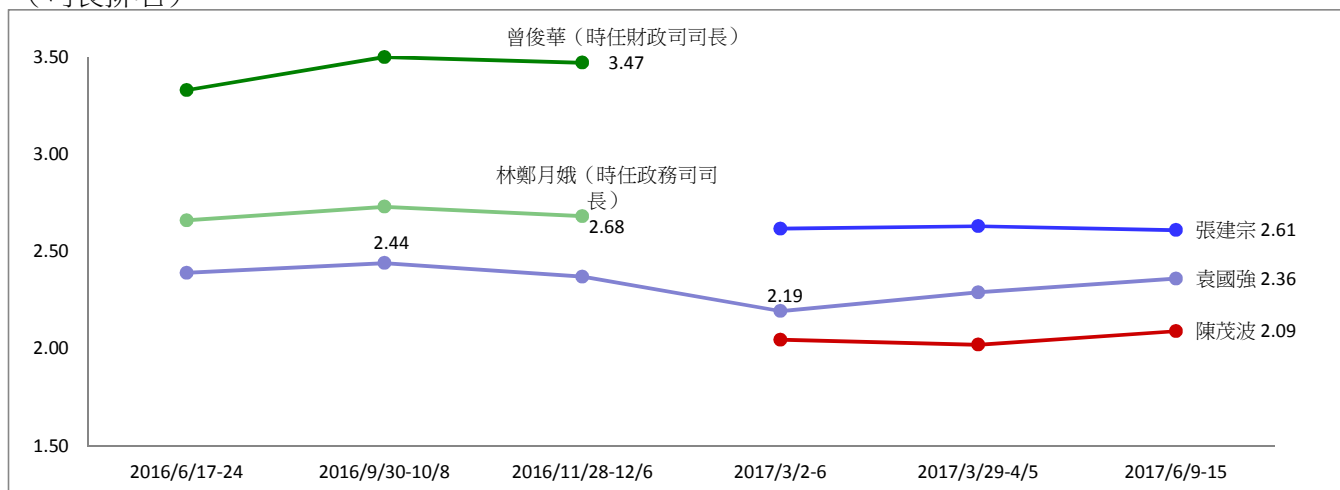
評分內容	2017/3/29-4/5	2017/6/9-15	最新變化	不知道比率	無意見比率	最頻值（其比率）
改善社會福利	2.37	2.39	+0.02	0%	3%	1（31%）
改善貧富懸殊	2.11	2.16	+0.05	0%	1%	1（41%）
提升教育質素	2.19	2.14	-0.05	0%	1%	1（42%）
提升醫療服務質素	2.47	2.39	-0.08	0%	2%	1（32%）
紓緩房屋問題	2.01	2.08	+0.07	0%	2%	1（49%）
<b>對特區政府的整體滿意度</b>	<b>2.27</b>	<b>2.26</b>	<b>-0.01</b>	<b>0%</b>	<b>2%</b>	<b>1（41%）</b>



受訪者以1-5分表示其對以下各問責官員的滿意度，1分為非常不滿意，2分為不滿意，3分為一般，4分為滿意，5分為非常滿意，受訪者亦可以選擇不認識或無意見。

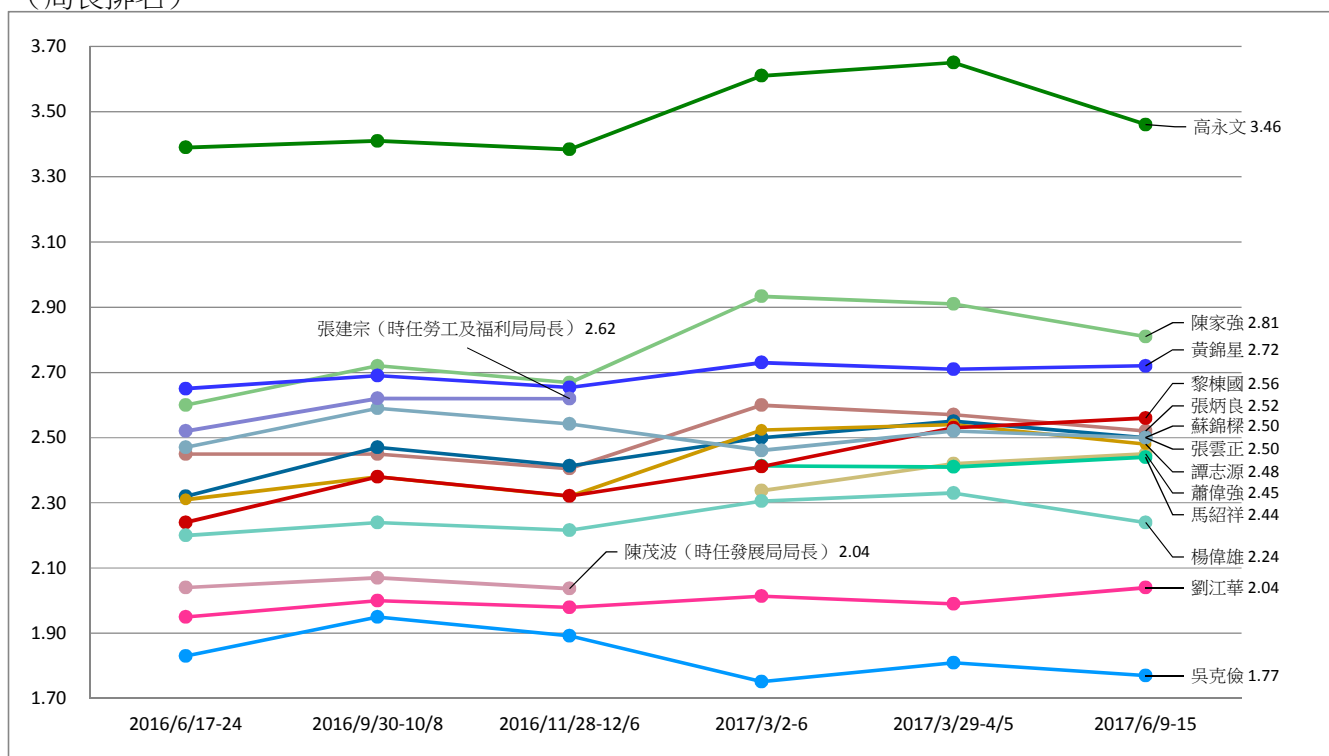
評分內容	2017/3/29-4/5	2017/6/9-15	最新變化	不認識比率	無意見比率	最頻值（其比率）
政務司司長張建宗	2.63	2.61	-0.02	6%	5%	3（32%）
財政司司長陳茂波	2.02	2.09	+0.07	1%	2%	1（47%）
律政司司長袁國強	2.29	2.36	+0.07	2%	1%	1（36%）

(司長排名)



評分內容	2017/3/29-4/5	2017/6/9-15	最新變化	不認識比率	無意見比率	最頻值 (其比率)
運輸及房屋局局長張炳良	2.57	2.52	-0.05	3%	3%	3 (30%)
民政事務局局长劉江華	1.99	2.04	+0.05	3%	3%	1 (51%)
勞工及福利局局长蕭偉強	2.42	2.45	+0.03	19%	8%	3 (33%)
財經事務及庫務局局长陳家強	2.91	2.81	-0.10	9%	5%	3 (34%)
商務及經濟發展局局长蘇錦樑	2.55	2.50	-0.05	3%	3%	3 (32%)
政制及內地事務局局長譚志源	2.54	2.48	-0.06	4%	4%	3 (28%)
發展局局长馬紹祥	2.41	2.44	+0.03	18%	7%	3 (34%)
保安局局长黎棟國	2.53	2.56	+0.03	3%	3%	1 (31%)
教育局局長吳克儉	1.81	1.77	-0.04	1%	2%	1 (61%)
公務員事務局局長張雲正	2.52	2.50	-0.02	21%	9%	3 (35%)
食物及衛生局局长高永文	3.65	3.46	-0.19	<1%	2%	4 (34%)
環境局局长黃錦星	2.71	2.72	+0.01	4%	4%	3 (31%)
創新及科技局局长楊偉雄	2.33	2.24	-0.09	12%	5%	1 (38%)

(局長排名)



### 受訪者的性別分佈

	加權前 樣本分配	加權後 樣本分配
男	54%	45%
女	46%	55%

### 受訪者的年齡分佈

	加權前 樣本分配	加權後 樣本分配
18至29歲	15%	18%
30至39歲	18%	18%
40至49歲	19%	18%
50至59歲	26%	20%
60歲或以上	23%	26%

### 受訪者的學歷

	百分比
未受教育／學前教育	1%
小學	4%
初中	13%
高中／預科	25%
文憑／證書課程	16%
副學位課程	5%
學位課程	36%

### 受訪者的職業

	百分比
管理及行政人員	24%
專業及輔助專業人員	18%
文員、服務及銷售人員	21%
勞動工作者	6%
料理家務者	7%
退休人士	15%
學生	5%
其他	5%

### 受訪者自稱的社會階層

	百分比
上層	2%
中上層	8%
中層	33%
中下層	38%
下層	12%
不知道	7%

### 受訪者的家庭月入範圍

	百分比
<\$6,000	3%
\$6,000-9,999	6%
\$10,000-19,999	17%
\$20,000-29,999	16%
\$30,000-39,999	12%
\$40,000-59,999	16%
≥\$60,000	23%
不知道	7%