

調查題目：常設調查 -- 市民對社會民生焦點議題的意見調查（2017年10月）

調查目的：近年不少社會民生議題都成為市民的討論焦點，就此進行調查，以了解市民對相關議題的看法。調查亦透過與過往同類調查結果作比較，以進一步追蹤民意變化。

調查日期：2017年10月23至27日

調查對象：十八歲或以上市民

調查方法：以隨機抽取電話號碼作全港性電話調查

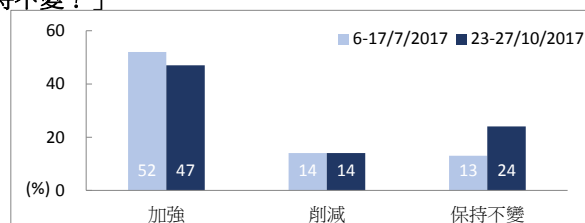
有效樣本：1,076

樣本加權：數據分別按香港統計處公佈18歲或以上市民的性別、年齡（2016年）及教育程度（2017年）進行「多變數反覆加權」（Raking）處理

註：由於四捨五入關係，個別變項的百分率加起來可能不等於百分之一百

1 「對於政府壓抑樓市的『辣招』措施，你認為應該加強、削減，還是保持不變？」

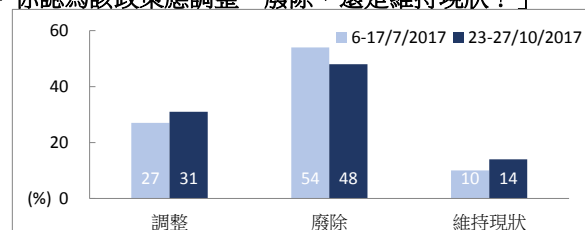
	6-17/7/2017	23-27/10/2017	變化
加強	52%	47%	-5%
削減	14%	14%	--
保持不變	13%	24%	+11%
不知道／很難說	15%	9%	-6%
無意見	5%	6%	+1%



註：圖表未有顯示「不知道／很難說」及「無意見」的數據

2 「對於新界小型屋宇政策，即新界原居民男性後人獲准建屋，俗稱丁屋，你認為該政策應調整、廢除，還是維持現狀？」

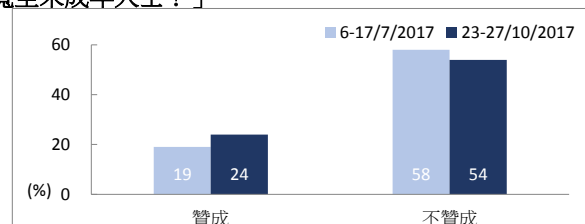
	6-17/7/2017	23-27/10/2017	變化
調整	27%	31%	+4%
廢除	54%	48%	-6%
維持現狀	10%	14%	+4%
不知道／很難說	6%	5%	-1%
無意見	3%	3%	--



註：圖表未有顯示「不知道／很難說」及「無意見」的數據

3 「現時活體器官捐贈者的法定年齡限制為十八歲，你是否贊成將限制放寬至未成年人士？」

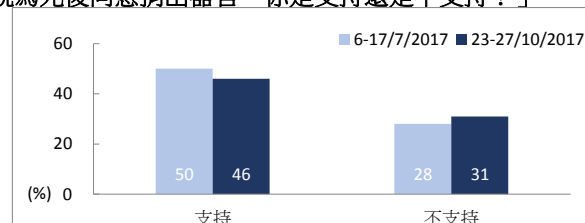
	6-17/7/2017	23-27/10/2017	變化
贊成	19%	24%	+5%
不贊成	58%	54%	-4%
不知道／很難說	16%	15%	-1%
無意見	7%	7%	--



註：圖表未有顯示「不知道／很難說」及「無意見」的數據

4 「對於就器官捐贈設立『預設默許制度』，即生前沒有提出反對，就被視為死後同意捐出器官，你是支持還是不支持？」

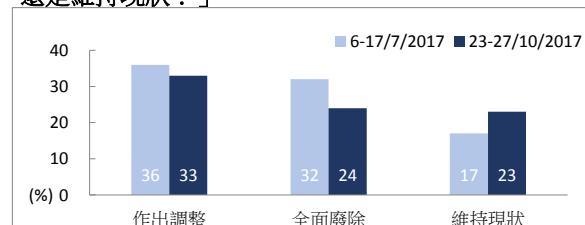
	6-17/7/2017	23-27/10/2017	變化
支持	50%	46%	-4%
不支持	28%	31%	+3%
不知道／很難說	15%	15%	--
無意見	7%	7%	--



註：圖表未有顯示「不知道／很難說」及「無意見」的數據

5 「對於學生評估計劃（即TSA及BCA），你認為應該作出調整、全面廢除，還是維持現狀？」

	6-17/7/2017	23-27/10/2017
作出調整	36%	33%
全面廢除	32%	24%
維持現狀	17%	23%
不知道／很難說	11%	15%
無意見	4%	5%

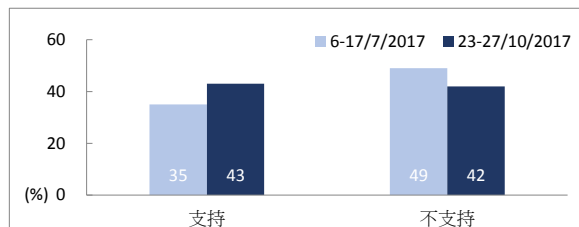


註：圖表未有顯示「不知道／很難說」及「無意見」的數據

註：6-7/7/2017調查問題為「對於『全港性系統評估』研究計劃（即TSA），你認為應該作出調整、全面廢除，還是維持現狀？」

6 「你是否支持中小學以普通話教授中國語文科，即所謂『普教中』？」

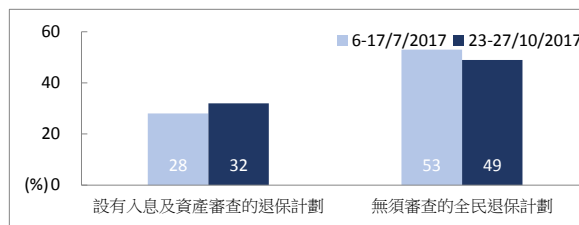
	6-17/7/2017	23-27/10/2017	變化
支持	35%	43%	+8%
不支持	49%	42%	-7%
不知道／很難說	8%	7%	-1%
無意見	9%	8%	-1%



註：圖表未有顯示「不知道／很難說」及「無意見」的數據

7 「對於退休保障計劃，你會支持以下哪一種建議？」

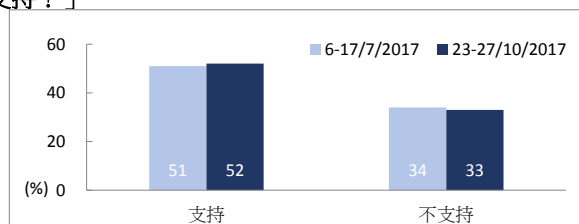
	6-17/7/2017	23-27/10/2017	變化
設有入息及資產審查的退保計劃	28%	32%	+4%
無須審查的全民退保計劃	53%	49%	-4%
其他／不知道／很難說	13%	13%	--
無意見	6%	6%	--



註：圖表未有顯示「不知道／很難說」及「無意見」的數據

8 「對於在生態保育價值不高的郊野公園邊陲地建公屋，你是支持還是不支持？」

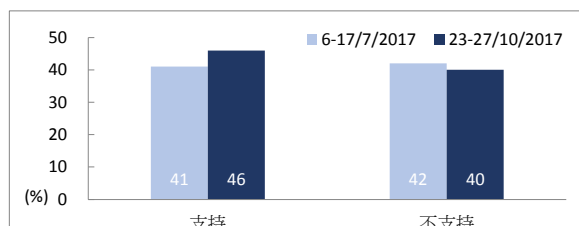
	6-17/7/2017	23-27/10/2017	變化
支持	51%	52%	+1%
不支持	34%	33%	-1%
不知道／很難說	9%	10%	+1%
無意見	6%	4%	-2%



註：圖表未有顯示「不知道／很難說」及「無意見」的數據

9 「對於重啟維港以外的填海計劃，你是支持還是不支持？」

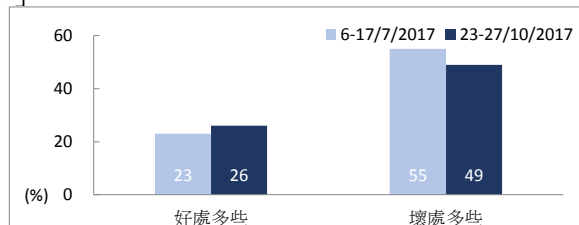
	6-17/7/2017	23-27/10/2017	變化
支持	41%	46%	+5%
不支持	42%	40%	-2%
不知道／很難說	11%	9%	-2%
無意見	5%	5%	--



註：圖表未有顯示「不知道／很難說」及「無意見」的數據

10 「整體來說，你認為擴大輸入外地勞工對社會是好處多些還是壞處多些？」

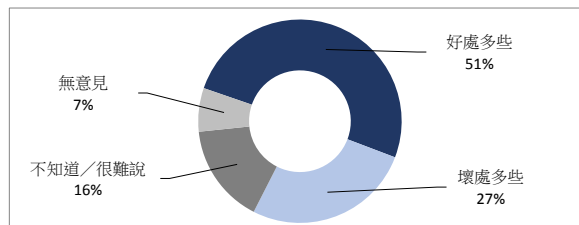
	6-17/7/2017	23-27/10/2017	變化
好處多些	23%	26%	+3%
壞處多些	55%	49%	-6%
不知道／很難說	15%	17%	+2%
無意見	6%	8%	+2%



註：圖表未有顯示「不知道／很難說」及「無意見」的數據

11 「整體來說，你認為標準工時的立法對社會是好處多些還是壞處多些？」

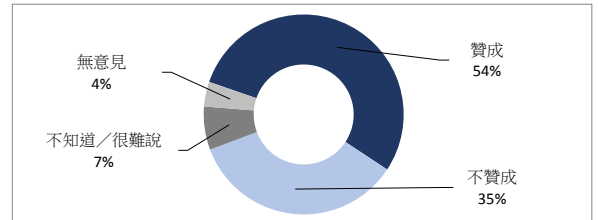
	23-27/10/2017
好處多些	51%
壞處多些	27%
不知道／很難說	16%
無意見	7%



12 「你是否贊成在高鐵香港段實施『一地兩檢』方案？」

23-27/10/2017

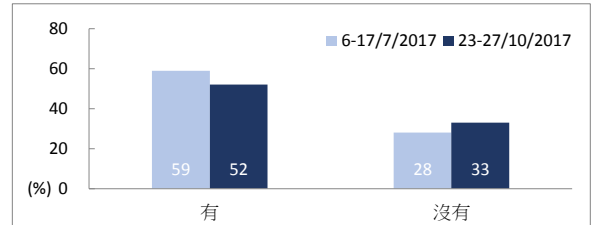
贊成	54%
不贊成	35%
不知道／很難說	7%
無意見	4%



13 「你認為在公共交通方面的開支有否對你造成負擔？」

6-17/7/2017 23-27/10/2017 變化

有	59%	52%	-7%
沒有	28%	33%	+5%
不知道／很難說	7%	8%	+1%
無意見	6%	7%	+1%

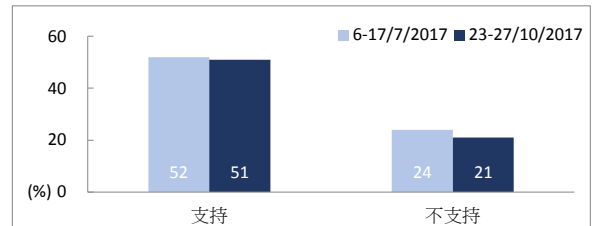


註：圖表未有顯示「不知道／很難說」及「無意見」的數據

14 「你是否支持優步（即Uber）這類手機叫車程式被規範化？」

6-17/7/2017 23-27/10/2017 變化

支持	52%	51%	-1%
不支持	24%	21%	-3%
不知道／很難說	15%	18%	+3%
無意見	9%	10%	+1%

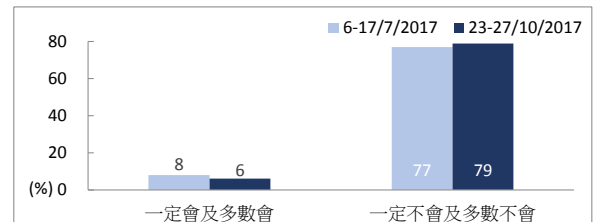


註：圖表未有顯示「不知道／很難說」及「無意見」的數據

15 「你認為香港未來三個月會否發生恐怖襲擊？」

6-17/7/2017 23-27/10/2017 變化

一定會	3%	3%	--
多數會	5%	3%	-2%
多數不會	55%	60%	+5%
一定不會	22%	19%	-3%
不知道／很難說	13%	14%	+1%
無意見	2%	3%	+1%



註¹：部分數據經過合併處理

註²：圖表未有顯示「不知道／很難說」及「無意見」的數據

16 受訪者的性別

	加權前 樣本分配	加權後 樣本分配
男	49%	45%
女	51%	55%

17 受訪者的年齡

	加權前 樣本分配	加權後 樣本分配
18至29歲	11%	15%
30至39歲	16%	16%
40至49歲	19%	17%
50至59歲	24%	21%
60歲或以上	31%	31%

18 受訪者的學歷

	加權前 樣本分配	加權後 樣本分配
未受教育／學前教育	2%	4%
小學	7%	15%
初中	18%	15%
高中／預科	32%	33%
文憑／證書課程／副學位課程	13%	8%
學位課程	27%	25%

19 受訪者的職業

	百分比
管理及行政人員	17%
專業及輔助專業人員	14%
文員、服務及銷售人員	24%
勞動工作者	9%
料理家務者	11%
退休人士	19%
學生	2%
其他	5%

20 受訪者家庭月入範圍

	百分比
<\$6,000	17%
\$6,000-9,999	14%
\$10,000-19,999	24%
\$20,000-29,999	9%
\$30,000-39,999	11%
\$40,000-59,999	19%
≥\$60,000	2%
不知道	5%

21 受訪者自稱的社會階層

	百分比
上層	1%
中上層	5%
中層	25%
中下層	46%
下層	16%
不知道	7%