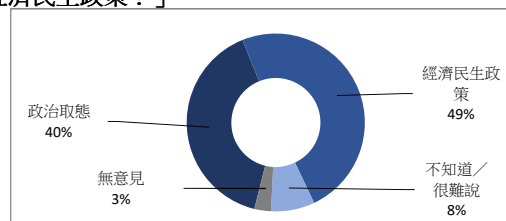


香港研究協會

調查題目	: 選民對2018年立法會補選的意見調查(一)
調查目的	: 2018年立法會補選即將舉行,就此進行調查,以了解選民對補選的意見。
調查日期	: 2017年12月20日至2018年1月6日
調查對象	: 居住於香港島、九龍西或新界東的登記選民
調查方法	: 以隨機抽取電話號碼作全港性電話調查
有效樣本	: 2,503
樣本加權	: 數據按選舉事務處公佈的2017年正式登記冊的性別及年齡分佈作加權(weighting)處理。
註	: 由於四捨五入關係,個別變項的百分率加起來可能不等於百分之一百

1 「在選擇投票取向時,你會較着重候選人的政治取態還是經濟民生政策?」

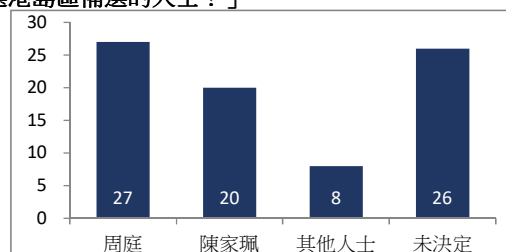
	百分比
政治取態	40%
經濟民生政策	49%
不知道/很難說	8%
無意見	3%



2 「如果明天是立法會補選,你會投票給以下哪一位可能參選港島區補選的人士?」

	百分比
周庭	27%
陳家珮	20%
其他人士	8%
未決定	26%
無意見	19%

註: 樣本以表示居住於香港島的次樣本計算

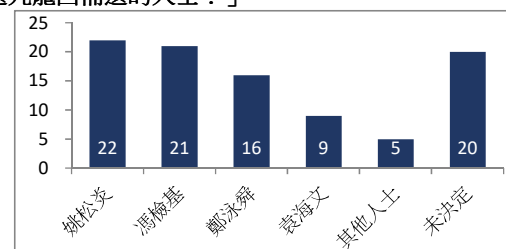


註: 圖表未有顯示「無意見」的數據

3 「如果明天是立法會補選,你會投票給以下哪一位可能參選九龍西補選的人士?」

	百分比
姚松炎	22%
袁海文	9%
馮檢基	21%
鄭泳舜	16%
其他人士	5%
未決定	20%
無意見	7%

註: 樣本以表示居住於九龍西的次樣本計算

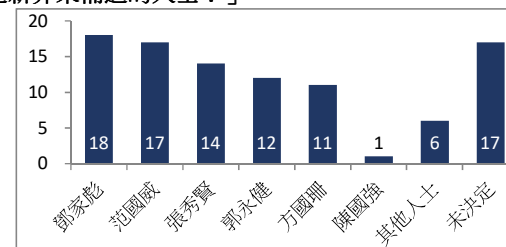


註: 圖表未有顯示「無意見」的數據

4 「如果明天是立法會補選,你會投票給以下哪一位可能參選新界東補選的人士?」

	百分比
方國珊	11%
范國威	17%
張秀賢	14%
郭永健	12%
陳國強	1%
鄧家彪	18%
其他人士	6%
未決定	17%
無意見	4%

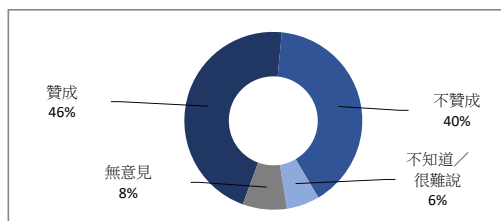
註: 樣本以表示居住於新界東的次樣本計算



註: 圖表未有顯示「無意見」的數據

5 「你是否贊成修改立法會《議事規則》？」

	百分比
贊成	46%
不贊成	40%
不知道／很難說	6%
無意見	8%



6 受訪者的性別

	加權前 樣本分配	加權後 樣本分配
男	52%	49%
女	48%	51%

7 受訪者的年齡

	加權前 樣本分配	加權後 樣本分配
18歲-30歲	15%	17%
31歲-40歲	13%	14%
41歲-50歲	17%	16%
51歲-60歲	24%	22%
61歲或以上	32%	30%

8 受訪者的學歷

	百分比
未受教育／學前教育	4%
小學	8%
初中	20%
高中／預科	31%
文憑／證書課程／副學位課程	8%
學位課程	29%

9 受訪者的職業

	百分比
管理及行政人員	22%
專業及輔助專業人員	19%
文員、服務及銷售人員	18%
勞動工作者	8%
料理家務者	7%
退休人士	12%
待業人士	6%
學生	8%

10 受訪者家庭月入範圍

	百分比
< \$6,000	5%
\$6,000-9,999	6%
\$10,000-19,999	17%
\$20,000-29,999	19%
\$30,000-39,999	12%
\$40,000-59,999	11%
≥ \$60,000	16%
不知道	14%

11 受訪者自稱的社會階層

	百分比
上層	3%
中上層	7%
中層	26%
中下層	42%
下層	15%
不知道	7%