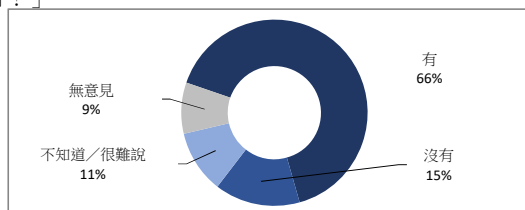


調查題目：市民對「許智峯搶手機事件」的意見調查  
 調查期間：2018年5月3至10日  
 調查對象：十八歲或以上市民  
 有效問卷數目：1080份  
 調查方法：以隨機抽取電話號碼作全港性電話調查  
 調查目的：立法會議員許智峯涉嫌搶去保安局女行政主任手機的事件引起社會關注，特此進行調查，以了解市民對事件的意見。  
 樣本加權：數據分別按香港統計處公布18歲或以上市民的性別、年齡（2016年）及教育程度（2017年）進行「多變數反覆加權」（Raking）處理。  
 註：由於四捨五入關係，個別變項的百分率加起來可能不等於百分之一百

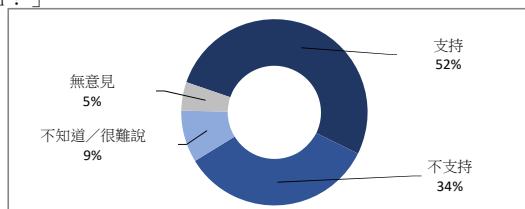
1 「你認為許智峯在涉嫌搶手機事件中的行為有沒有觸犯刑事罪行？」

	百分比
有	66%
沒有	15%
不知道／很難說	11%
無意見	9%



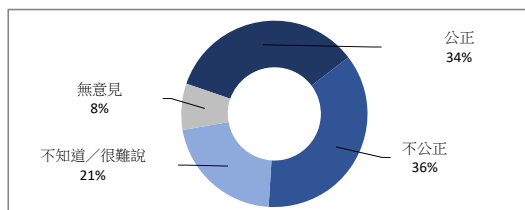
2 「你是否支持立法會通過譴責動議罷免許智峯立法會議員的資格？」

	百分比
支持	52%
不支持	34%
不知道／很難說	9%
無意見	5%



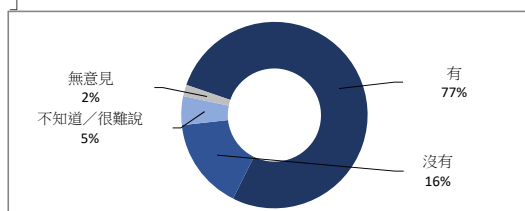
3 「你認為民主黨對許智峯涉嫌搶手機事件的處理是否公正？」

	百分比
公正	34%
不公正	36%
不知道／很難說	21%
無意見	8%



4 「你認為許智峯涉嫌搶手機事件有否影響你對泛民主派的印象？」

	百分比
有	77%
沒有	16%
不知道／很難說	5%
無意見	2%



5 受訪者的性別

	加權前 樣本分配	加權後 樣本分配
男	45%	46%
女	55%	54%

6 受訪者的年齡

	加權前 樣本分配	加權後 樣本分配
18至30歲	15%	18%
31至40歲	16%	18%
41至50歲	17%	18%
51至60歲	24%	20%
61歲或以上	28%	26%

7 受訪者的學歷

	加權前 樣本分配	加權後 樣本分配
未受教育／學前教育	3%	4%
小學	8%	15%
初中	18%	15%
高中／預科	27%	33%
文憑／證書課程	11%	3%
副學位課程	6%	5%
學位課程	27%	25%

8 受訪者的職業

	百分比
管理及行政人員	19%
專業及輔助專業人員	14%
文員、服務及銷售人員	24%
勞動工作者	8%
料理家務者	11%
退休人士	17%
學生	3%
其他	4%

## 9 受訪者家庭月入範圍

	百分比
<\$6,000	6%
\$6,000-9,999	12%
\$10,000-19,999	22%
\$20,000-29,999	17%
\$30,000-39,999	14%
\$40,000-59,999	9%
≥\$60,000	13%
不知道	7%

## 10 受訪者自稱的社會階層

	百分比
上層	2%
中上層	6%
中層	29%
中下層	40%
下層	16%
不知道	7%