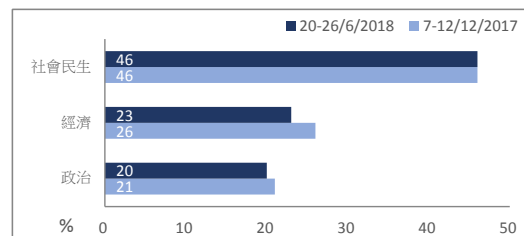


## 香港研究協會

調查題目：常設調查 -- 香港市民最重視的本地及國際議題調查（2018年6月）  
 調查目的：就本地及國際議題的重視程度進行調查，以了解及追蹤相關民意的走勢。  
 調查日期：2018年6月20至26日  
 調查對象：十八歲或以上市民  
 調查方法：以隨機抽取電話號碼作全港性電話調查  
 有效問卷數目：1,103  
 樣本加權：數據分別按香港統計處公布18歲或以上市民的性別、年齡（2016年）及教育程度（2017年）進行「多變數反覆加權」（Raking）處理  
 註<sup>1</sup>：由於四捨五入關係，個別變項的百分率加起來可能不等於百分之一百  
 註<sup>2</sup>：圖表未有顯示「不知道／很難說／無意見」的數據

### 1 「整體來說，你最重視以下哪一方面的本地議題？」

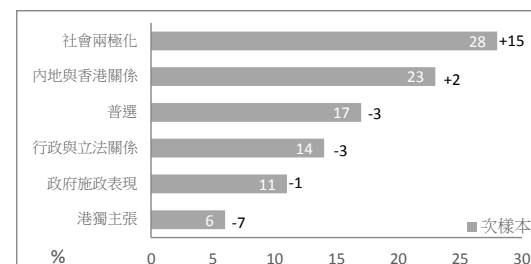
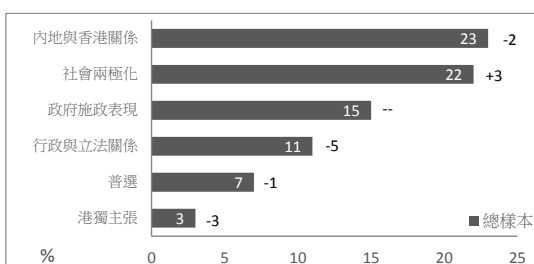
	7-12/12/2017	20-26/6/2018	變化
政治	21%	20%	-1%
經濟	26%	23%	-3%
社會民生	46%	46%	--
其他／很難說／無意見	8%	12%	+4%



### 2 受訪者最重視的本地議題：

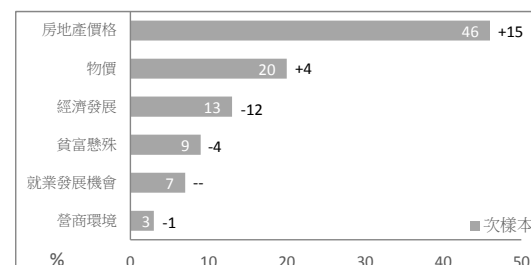
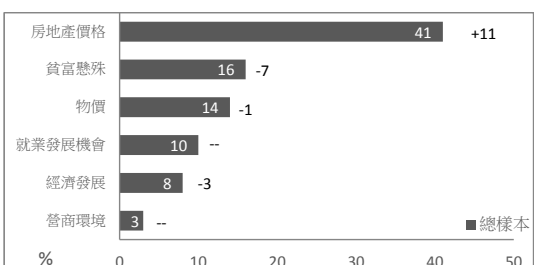
政治方面：	佔總樣本數		佔次樣本數 <sup>1</sup>	
	百分比	變化	百分比	變化
內地與香港關係	23%	-2%	23%	+2%
行政與立法關係	11%	-5%	14%	-3%
社會兩極化	22%	+3%	28%	+15%
政府施政表現	15%	--	11%	-1%
普選	7%	-1%	17%	-3%
港獨主張	3%	-3%	6%	-7%
其他／很難說／無意見	19%	+8%	1%	-3%
<b>政治範疇議題合計比例</b>	<b>100%</b>		<b>100%</b>	
(樣本數)	(N=1,103)		(N=220)	

註：樣本以受訪者最重視本地政治議題的次樣本計算



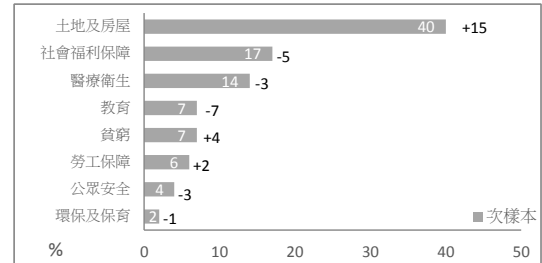
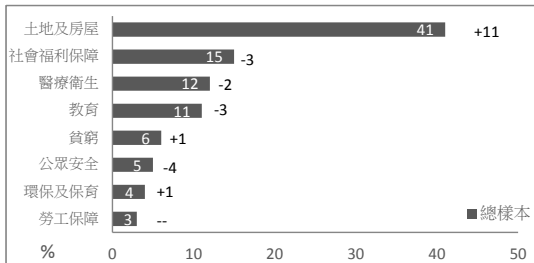
經濟方面：	佔總樣本數		佔次樣本數 <sup>1</sup>	
	百分比	變化	百分比	變化
房地產價格	41%	+11%	46%	+15%
物價	14%	-1%	20%	+4%
貧富懸殊	16%	-7%	9%	-4%
就業發展機會	10%	--	7%	--
經濟發展	8%	-3%	13%	-12%
營商環境	3%	--	3%	-1%
其他／很難說／無意見	9%	+1%	2%	-3%
<b>經濟範疇議題合計比例</b>	<b>100%</b>		<b>100%</b>	
(樣本數)	(N=1,103)		(N=251)	

註：樣本以受訪者最重視本地經濟議題的次樣本計算



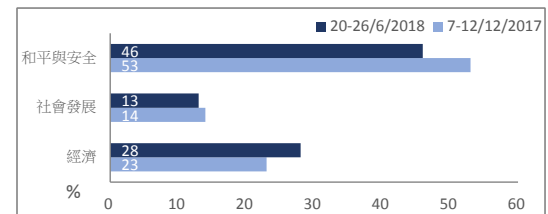
社會民生方面：	佔總樣本數		佔次樣本數 <sup>1</sup>	
	百分比	變化	百分比	變化
土地及房屋	41%	+11%	40%	+15%
公眾安全	5%	-4%	4%	-3%
社會福利保障	15%	-3%	17%	-5%
教育	11%	-3%	7%	-7%
貧窮	6%	+1%	7%	+4%
勞工保障	3%	--	6%	+2%
環保及保育	4%	+1%	2%	-1%
醫療衛生	12%	-2%	14%	-3%
其他／很難說／無意見	3%	-2%	4%	-1%
<b>社會民生範疇議題合計比例</b>	<b>100%</b>		<b>100%</b>	
(樣本數)	(N=1,103)		(N=502)	

註：樣本以受訪者最重視本地社會民生議題的次樣本計算



### 3 「整體來說，你最重視以下哪一方面的世界議題？」

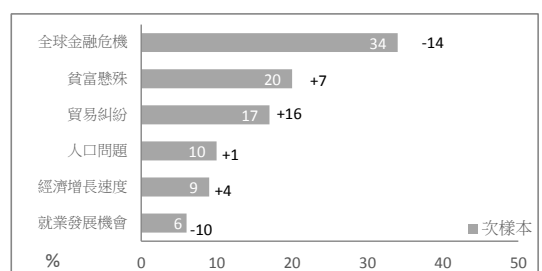
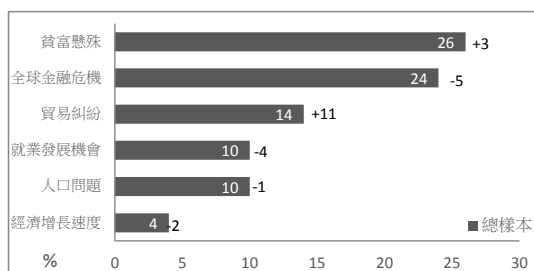
	7-12/12/2017	20-26/6/2018	變化
經濟	23%	28%	+5%
社會發展	14%	13%	-1%
和平與安全	53%	46%	-7%
其他／很難說／無意見	10%	14%	+4%



### 4 受訪者最重視的世界議題：

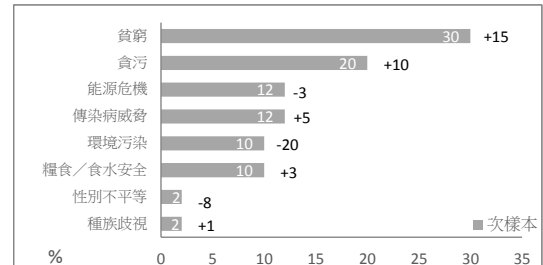
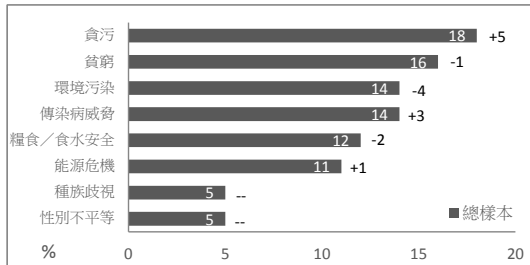
世界經濟方面：	佔總樣本數		佔次樣本數 <sup>1</sup>	
	百分比	變化	百分比	變化
人口問題	10%	-1%	10%	+1%
全球金融危機	24%	-5%	34%	-14%
貧富懸殊	26%	+3%	20%	+7%
就業發展機會	10%	-4%	6%	-10%
貿易糾紛	14%	+11%	17%	+16%
經濟增長速度	4%	-2%	9%	+4%
其他／很難說／無意見	13%	-1%	4%	-5%
<b>世界經濟範疇議題合計比例</b>	<b>100%</b>		<b>100%</b>	
(樣本數)	(N=1,103)		(N=305)	

註：樣本以受訪者最重視世界經濟議題的次樣本計算



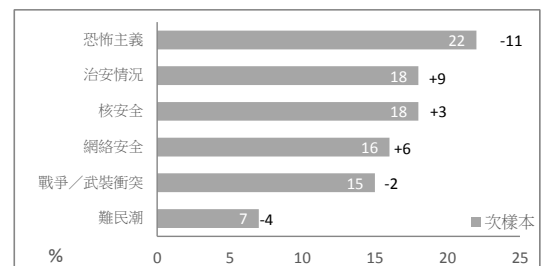
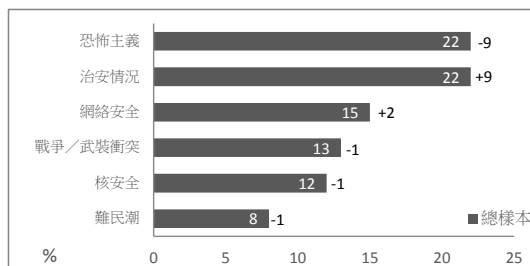
全球社會發展方面：	佔總樣本數		佔次樣本數 <sup>1</sup>	
	百分比	變化	百分比	變化
性別不平等	5%	--	2%	-8%
能源危機	11%	+1%	12%	-3%
貧窮	16%	-1%	30%	+15%
貪污	18%	+5%	20%	+10%
傳染病威脅	14%	+3%	12%	+5%
種族歧視	5%	--	2%	+1%
環境污染	14%	-4%	10%	-20%
糧食／食水安全	12%	-2%	10%	+3%
其他／很難說／無意見	7%	--	2%	-4%
<b>全球社會發展範疇議題合計比例</b>	<b>100%</b>		<b>100%</b>	
(樣本數)	(N=1,103)		(N=144)	

註：樣本以受訪者最重視全球社會發展議題的次樣本計算



世界和平與安全方面：	佔總樣本數		佔次樣本數 <sup>1</sup>	
	百分比	變化	百分比	變化
治安情況	22%	+9%	18%	+9%
恐怖主義	22%	-9%	22%	-11%
核安全	12%	-1%	18%	+3%
網絡安全	15%	+2%	16%	+6%
戰爭／武裝衝突	13%	-1%	15%	-2%
難民潮	8%	-1%	7%	-4%
其他／很難說／無意見	9%	+1%	5%	--
<b>世界和平與安全範疇議題合計比例</b>	<b>100%</b>		<b>100%</b>	
(樣本數)	(N=1,103)		(N=503)	

註：樣本以受訪者最重視世界和平與安全議題的次樣本計算



### 5 受訪者最重視的議題之交叉分析（以年齡組別劃分）

	年齡						卡方檢定 <sup>1</sup>
	18至29歲	30至39歲	40至49歲	50至59歲	60歲或以上	整體	
<b>受訪者最重視的本地議題</b>							
香港政治	39%	18%	16%	14%	15%	20%	df=12 χ <sup>2</sup> =36.267 p value<0.05
香港經濟	16%	17%	34%	26%	22%	23%	
香港社會民生	35%	44%	45%	53%	49%	45%	
其他／很難說／無意見	10%	21%	6%	8%	15%	12%	
<b>受訪者最重視的世界議題</b>							
世界經濟	27%	38%	24%	24%	26%	28%	df=12 χ <sup>2</sup> =19.785 p value>0.05
全球社會發展	23%	8%	14%	14%	9%	13%	
世界和平與安全	42%	33%	47%	52%	51%	46%	
其他／很難說／無意見	9%	21%	16%	10%	15%	14%	
總計	100%	100%	100%	100%	100%	100%	

註1：p < 0.05 具有顯著性差異。

## 6 受訪者的性別

	加權前 樣本分配	加權後 樣本分配
男	46%	45%
女	54%	55%

## 8 受訪者的學歷

	加權前 樣本分配	加權後 樣本分配
未受教育／學前教育	2%	4%
小學	8%	15%
初中	19%	15%
高中／預科	32%	33%
文憑／證書課程／副學位課程	17%	8%
學位課程	23%	25%

## 10 受訪者家庭月入範圍

	百分比
<\$6,000	10%
\$6,000-9,999	8%
\$10,000-19,999	24%
\$20,000-29,999	14%
\$30,000-39,999	7%
\$40,000-59,999	11%
≥\$60,000	13%
不知道	13%

## 7 受訪者的年齡

	加權前 樣本分配	加權後 樣本分配
18至29歲	15%	18%
30至39歲	13%	18%
40至49歲	16%	18%
50至59歲	19%	20%
60歲或以上	37%	26%

## 9 受訪者的職業

	百分比
管理及行政人員	18%
專業及輔助專業人員	16%
文員、服務及銷售人員	17%
勞動工作者	10%
料理家務者	11%
退休人士	16%
學生	5%
其他	8%

## 11 受訪者自稱的社會階層

	百分比
上層	3%
中上層	8%
中層	27%
中下層	38%
下層	17%
不知道	8%