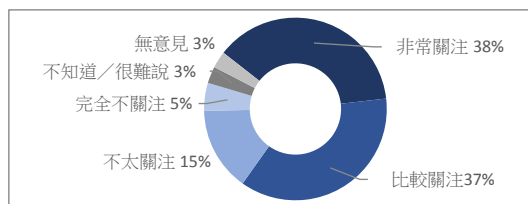


## 香港研究協會

調查題目：中美貿易摩擦對香港的影響意見調查  
 調查日期：2018年8月13至21日  
 調查對象：十八歲或以上市民  
 調查方法：以隨機抽取電話號碼作全港性電話調查  
 有效樣本：1115  
 樣本加權：數據分別按香港統計處公布18歲或以上市民的性別、年齡（2016年）及教育程度（2017年）進行「多變數反覆加權」（Raking）處理  
 註：由於四捨五入關係，個別變項的百分率加起來可能不等於百分之一百

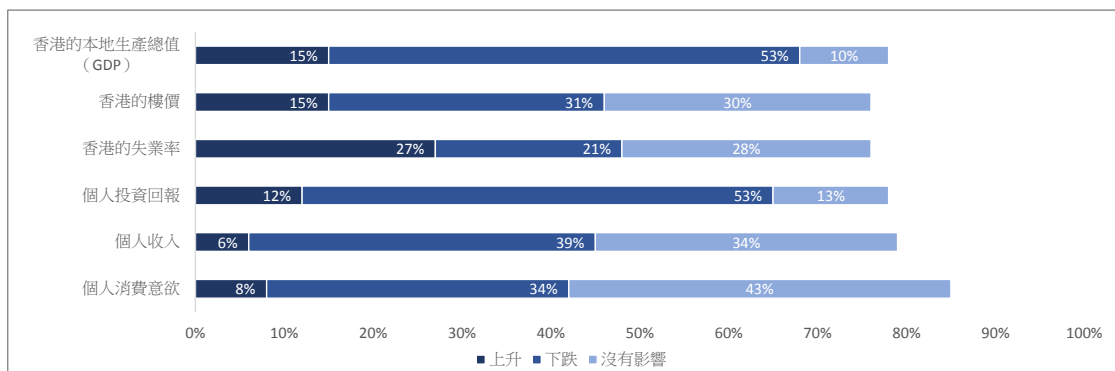
### 1 「你有多關注中美貿易摩擦的資訊？」

	百分比
非常關注	38%
比較關注	37%
不太關注	15%
完全不關注	5%
不知道／很難說	3%
無意見	3%



### 中美貿易摩擦會對以下各方面造成的影響

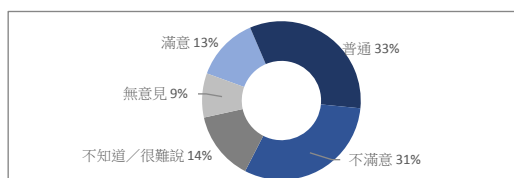
	上升	下跌	沒有影響	不知道／很難說	無意見
2 香港的本地生產總值（GDP）	15%	53%	10%	19%	4%
3 香港的樓價	15%	31%	30%	21%	4%
4 香港的失業率	27%	21%	28%	21%	3%
5 個人投資回報	12%	53%	13%	17%	5%
6 個人收入	6%	39%	34%	17%	4%
7 個人消費意欲	8%	34%	43%	10%	5%



註：圖表未有顯示「不知道／很難說」及「無意見」之數據

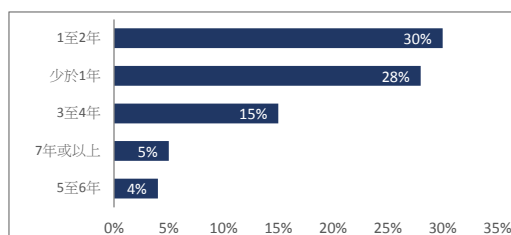
### 8 「你是否滿意特區政府應對中美貿易摩擦的表現？」

	百分比
滿意	13%
普通	33%
不滿意	31%
不知道／很難說	14%
無意見	9%



### 9 「你預計中美貿易摩擦會持續多久？」

	百分比
少於1年	28%
1至2年	30%
3至4年	15%
5至6年	4%
7年或以上	5%
不知道／很難說	17%
無意見	2%



註：圖表未有顯示「不知道／很難說」及「無意見」之數據

## 10 受訪者的性別分佈

	加權前 樣本分配	加權後 樣本分配
男	53%	45%
女	47%	55%

## 12 受訪者的學歷

	加權前 樣本分配	加權後 樣本分配
未受教育／學前教育	3%	4%
小學	8%	15%
初中	12%	15%
高中／預科	31%	33%
文憑／證書課程／副學位課程	16%	8%
學位課程	30%	25%

## 14 受訪者的家庭月入範圍

	百分比
< \$6,000	6%
\$6,000-9,999	11%
\$10,000-19,999	21%
\$20,000-29,999	17%
\$30,000-39,999	12%
\$40,000-59,999	13%
≥ \$60,000	12%
不知道	9%

## 11 受訪者的年齡分佈

	加權前 樣本分配	加權後 樣本分配
18至29歲	11%	18%
30至39歲	13%	18%
40至49歲	18%	18%
50至59歲	28%	20%
60歲或以上	30%	27%

## 13 受訪者的職業

	百分比
管理及行政人員	18%
專業及輔助專業人員	13%
文員、服務及銷售人員	28%
勞動工作者	8%
料理家務者	5%
退休人士	16%
學生	3%
其他	9%

## 15 受訪者自稱的社會階層

	百分比
上層	3%
中上層	9%
中層	22%
中下層	38%
下層	21%
不知道	7%