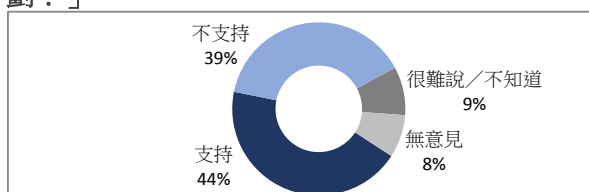


香港研究協會

- 調查題目：選民對2018年立法會九龍西選區補選的意見調查
調查目的：2018年立法會九龍西補選即將舉行，就此進行調查，以了解選民對補選的意見。
調查日期：2018年11月6至21日
調查對象：居住於九龍西的登記選民
調查方法：以隨機抽取電話號碼作全港性電話調查
有效樣本：1074
樣本加權：數據按選舉事務處公佈的2018年正式登記冊的性別及年齡分佈作加權（weighting）處理。
註：由於四捨五入關係，個別變項的百分率加起來可能不等於百分之一百

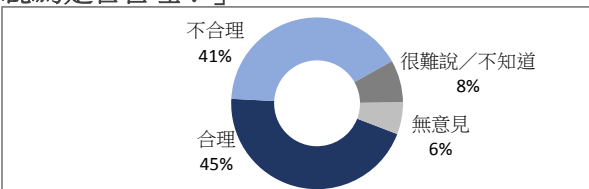
1 「整體來說，你是否支持『明日大嶼』人工島計劃？」

	百分比
支持	44%
不支持	39%
很難說／不知道	9%
無意見	8%



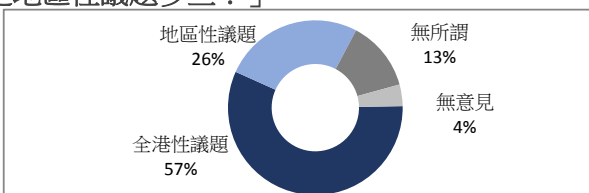
2 「劉小麗被選舉主任裁定參選提名無效，對此你認為是否合理？」

	百分比
合理	45%
不合理	41%
很難說／不知道	8%
無意見	6%



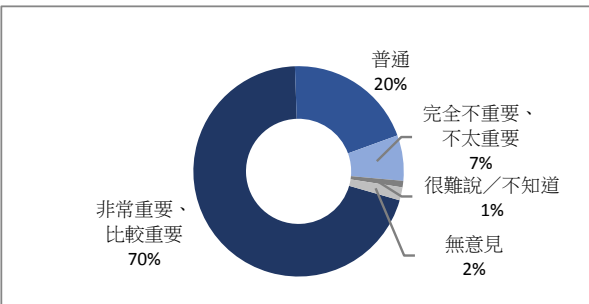
3 「你希望補選候選人的工作着重全港性議題還是地區性議題多些？」

	百分比
全港性議題	57%
地區性議題	26%
無所謂	13%
無意見	4%



4 「你認為今次補選是否重要？」

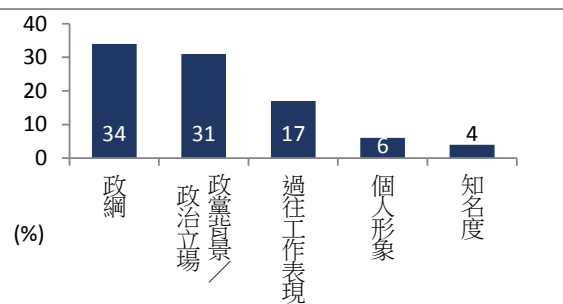
	百分比
非常重要	43%
比較重要	27%
普通	20%
不太重要	4%
完全不重要	3%
很難說／不知道	1%
無意見	2%



註：部分數據經過合併處理

5 「你選擇候選人的最主要考慮因素是甚麼？」

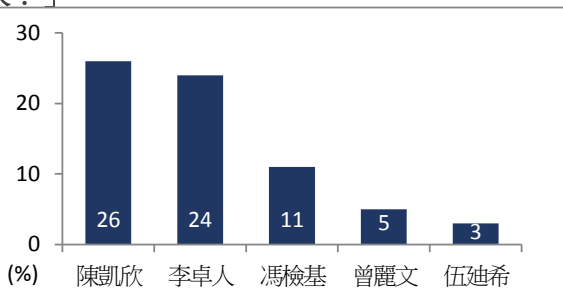
	百分比
知名度	4%
政綱	34%
政黨背景／政治立場	31%
個人形象	6%
過往工作表現	17%
其他	5%
無意見	4%



註：圖表未有顯示「其他」及「無意見」的數據

6 「假如明天是立法會補選，你會投票給哪位候選人？」

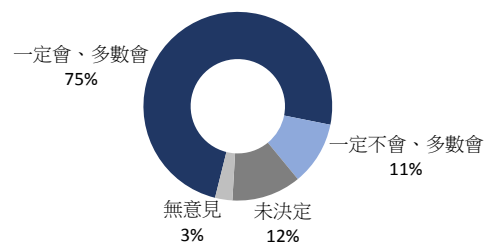
	百分比
伍迪希	3%
曾麗文	5%
李卓人	24%
馮檢基	11%
陳凱欣	26%
未決定	28%
無意見	3%



註：圖表未有顯示「未決定」及「無意見」的數據

7 「你會否於是次立法會補選中投票？」

	百分比
一定會	52%
多數會	23%
多數不會	6%
一定不會	5%
未決定	12%
無意見	3%



註：部分數據經過合併處理

8 受訪者的性別

	加權前 樣本分配	加權後 樣本分配
男	57%	59%
女	43%	41%

9 受訪者的年齡

	加權前 樣本分配	加權後 樣本分配
18歲30歲	10%	6%
31歲40歲	17%	15%
41歲50歲	21%	20%
51歲60歲	22%	26%
61歲或以上	30%	33%

10 受訪者的學歷

	百分比
未受教育／學前教育	5%
小學	14%
初中	15%
高中／預科	27%
文憑／證書課程／副學位課程	15%
學位課程	25%

12 受訪者家庭月入範圍

	百分比
< \$6,000	8%
\$6,000-9,999	9%
\$10,000-19,999	18%
\$20,000-29,999	16%
\$30,000-39,999	12%
\$40,000-59,999	10%
≥ \$60,000	16%
不知道	12%

14 受訪者居住的區域

	加權前 樣本分配	加權後 樣本分配
九龍城	46%	46%
深水埗	33%	32%
油尖旺	21%	23%

11 受訪者的職業

	百分比
管理及行政人員	21%
專業及輔助專業人員	17%
文員、服務及銷售人員	16%
勞動工作者	9%
料理家務者	8%
退休人士	23%
待業人士	2%
學生	5%

13 受訪者自稱的社會階層

	百分比
上層	3%
中上層	13%
中層	29%
中下層	33%
下層	12%
不知道	9%