

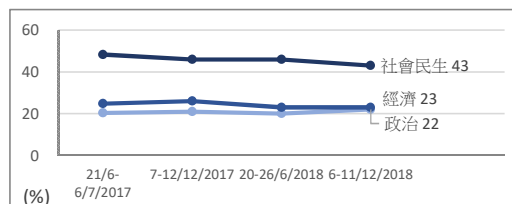
# 香港研究協會

調查題目：常設調查 -- 香港市民最重視的本地及國際議題調查（2018年12月）  
 調查目的：就本地及國際議題的重視程度進行調查，以了解及追蹤相關民意的走勢。  
 調查日期：2018年12月6至11日  
 調查對象：十八歲或以上市民  
 調查方法：以隨機抽取電話號碼作全港性電話調查  
 有效問卷數目：1,094  
 樣本加權：數據分別按香港統計處公布18歲或以上市民的性別、年齡（2016年）及教育程度（2017年）進行「多變數反覆加權」（Raking）處理

註<sup>1</sup>：由於四捨五入關係，個別變項的百分率加起來可能不等於百分之一百  
 註<sup>2</sup>：圖表未有顯示「不知道／很難說／無意見」的數據

## 1 「整體來說，你最重視以下哪一方面的本地議題？」

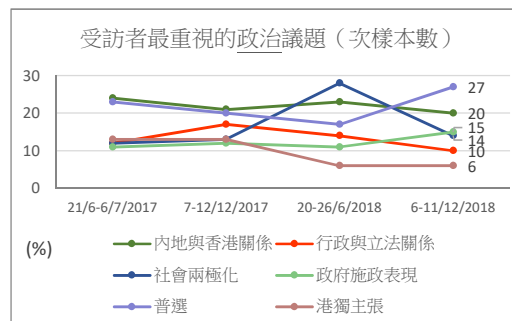
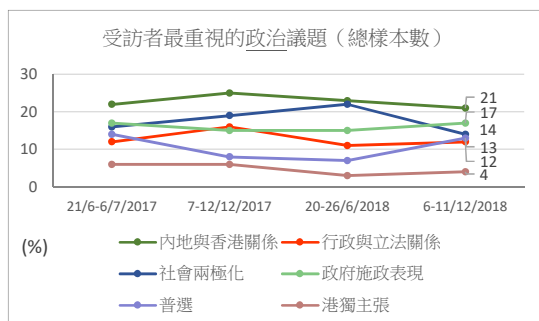
	20-26/6/2018	6-11/12/2018	變化
政治	20%	22%	+2%
經濟	23%	23%	--
社會民生	46%	43%	-3%
其他／很難說／無意見	12%	12%	--



## 2 受訪者最重視的本地議題：

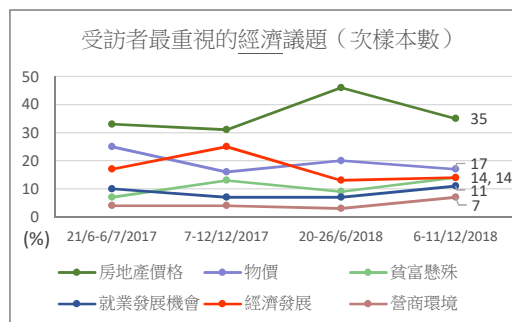
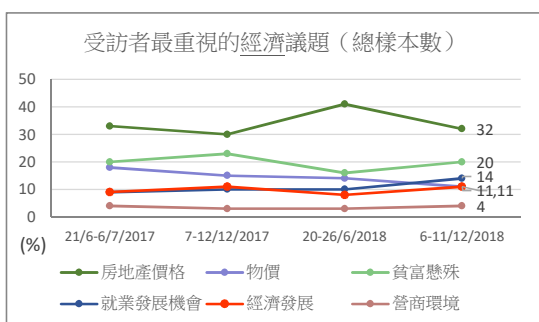
政治方面：	佔總樣本數		佔次樣本數 <sup>1</sup>	
	百分比	變化	百分比	變化
內地與香港關係	21%	-2%	20%	-3%
行政與立法關係	12%	+1%	10%	-4%
社會兩極化	14%	-8%	14%	-14%
政府施政表現	17%	+2%	15%	+4%
普選	13%	+6%	27%	+10%
港獨主張	4%	+1%	6%	--
其他／很難說／無意見	19%	--	9%	+8%
<b>政治範疇議題合計比例</b>	<b>100%</b>		<b>100%</b>	
(樣本數)	(N=1094)		(N=238)	

註：樣本以受訪者最重視本地政治議題的次樣本計算



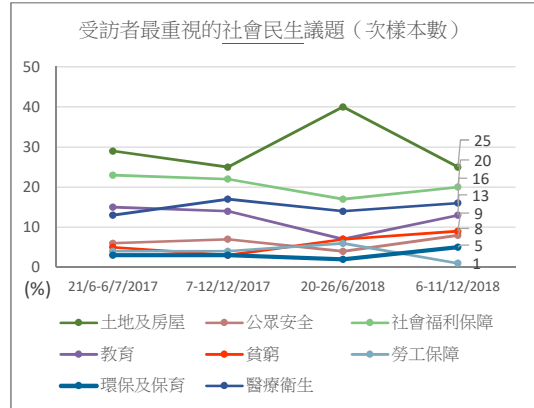
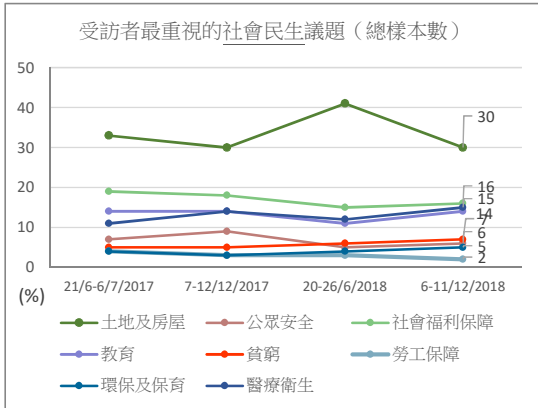
經濟方面：	佔總樣本數		佔次樣本數 <sup>1</sup>	
	百分比	變化	百分比	變化
房地產價格	32%	-9%	35%	-11%
物價	11%	-3%	17%	-3%
貧富懸殊	20%	+4%	14%	+5%
就業發展機會	14%	+4%	11%	+4%
經濟發展	11%	+3%	14%	+1%
營商環境	4%	+1%	7%	+4%
其他／很難說／無意見	9%	--	2%	--
<b>經濟範疇議題合計比例</b>	<b>100%</b>		<b>100%</b>	
(樣本數)	(N=1094)		(N=255)	

註：樣本以受訪者最重視本地經濟議題的次樣本計算



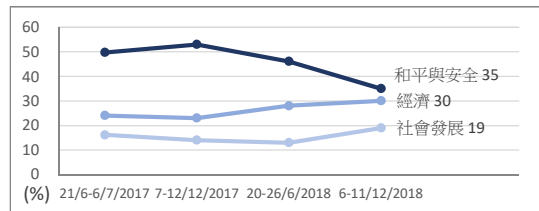
社會民生方面：	佔總樣本數		佔次樣本數 <sup>1</sup>	
	百分比	變化	百分比	變化
土地及房屋	30%	-11%	25%	-15%
公眾安全	6%	+1%	8%	+4%
社會福利保障	16%	+1%	20%	+3%
教育	14%	+3%	13%	+6%
貧窮	7%	+1%	9%	+2%
勞工保障	2%	-1%	1%	-5%
環保及保育	5%	+1%	5%	+3%
醫療衛生	15%	+3%	16%	+2%
其他／很難說／無意見	5%	+2%	4%	--
<b>社會民生範疇議題合計比例</b>	<b>100%</b>		<b>100%</b>	
(樣本數)	(N=1094)		(N=474)	

註：樣本以受訪者最重視本地社會民生議題的次樣本計算



### 3 「整體來說，你最重視以下哪一方面的世界議題？」

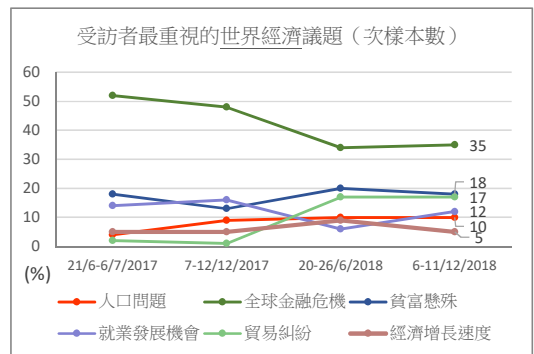
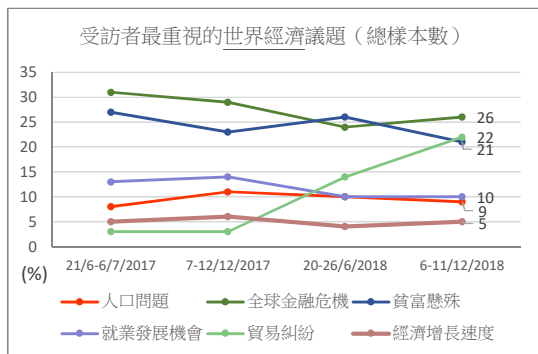
	20-26/6/2018	6-11/12/2018	變化
經濟	28%	30%	+2%
社會發展	13%	19%	+6%
和平與安全	46%	35%	-11%
其他／很難說／無意見	14%	17%	+3%



### 4 受訪者最重視的世界經濟議題：

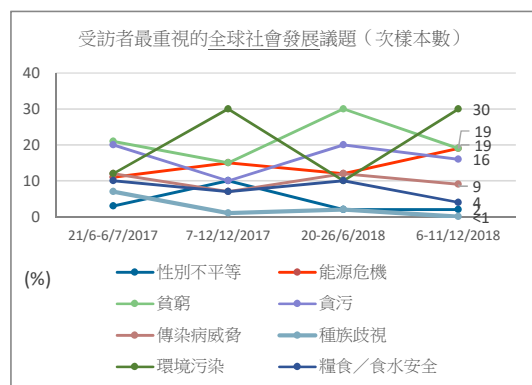
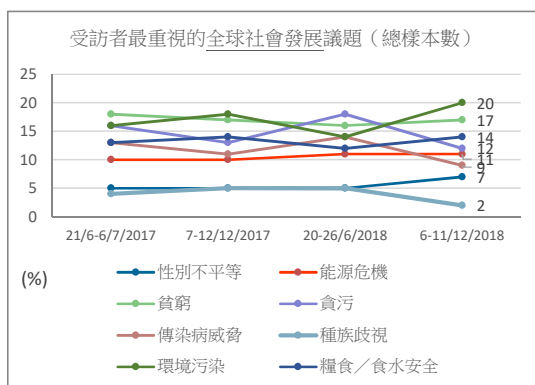
世界經濟方面：	佔總樣本數		佔次樣本數 <sup>1</sup>	
	百分比	變化	百分比	變化
人口問題	9%	-1%	10%	--
全球金融危機	26%	+2%	35%	+1%
貧富懸殊	21%	-5%	18%	-2%
就業發展機會	10%	-	12%	+6%
貿易糾紛	22%	+8%	17%	--
經濟增長速度	5%	+1%	5%	-4%
其他／很難說／無意見	7%	-6%	3%	-1%
<b>世界經濟範疇議題合計比例</b>	<b>100%</b>		<b>100%</b>	
(樣本數)	(N=1094)		(N=323)	

註：樣本以受訪者最重視世界經濟議題的次樣本計算



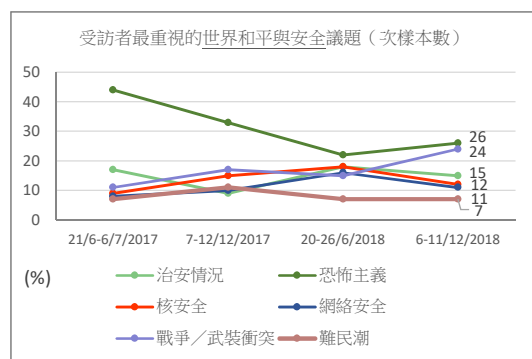
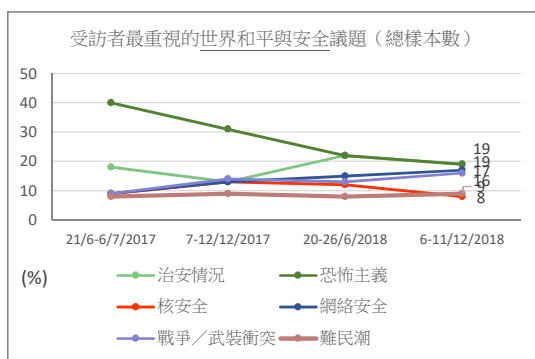
全球社會發展方面：	佔總樣本數		佔次樣本數 <sup>1</sup>	
	百分比	變化	百分比	變化
性別不平等	7%	+2%	2%	--
能源危機	11%	--	19%	+7%
貧窮	17%	+1%	19%	-11%
貪污	12%	-6%	16%	-4%
傳染病威脅	9%	-5%	9%	-3%
種族歧視	2%	-3%	<1%	-2%
環境污染	20%	+6%	30%	+20%
糧食／食水安全	14%	+2%	4%	-6%
其他／很難說／無意見	9%	+2%	2%	--
<b>全球社會發展範疇議題合計比例</b>	<b>100%</b>		<b>100%</b>	
(樣本數)	(N=1094)		(N=205)	

註：樣本以受訪者最重視全球社會發展議題的次樣本計算



世界和平與安全方面：	佔總樣本數		佔次樣本數 <sup>1</sup>	
	百分比	變化	百分比	變化
治安情況	19%	-3%	15%	-3%
恐怖主義	19%	-3%	26%	+4%
核安全	8%	-4%	12%	-6%
網絡安全	17%	+2%	11%	-5%
戰爭／武裝衝突	16%	+3%	24%	+9%
難民潮	9%	+1%	7%	--
其他／很難說／無意見	13%	+4%	5%	--
<b>世界和平與安全範疇議題合計比例</b>	<b>100%</b>		<b>100%</b>	
(樣本數)	(N=1094)		(N=385)	

註：樣本以受訪者最重視世界和平與安全議題的次樣本計算



### 5 受訪者最重視的議題之交叉分析 (以年齡組別劃分)

	年齡						卡方檢定 <sup>1</sup>
	18至29歲	30至39歲	40至49歲	50至59歲	60歲或以上	整體	
<b>受訪者最重視的本地議題</b>							
香港政治	39%	22%	18%	18%	16%	22%	df=12 χ <sup>2</sup> =18.375 p value>0.05
香港經濟	20%	22%	24%	29%	21%	23%	
香港社會民生	35%	16%	47%	40%	47%	43%	
其他／很難說／無意見	6%	11%	11%	13%	16%	12%	
<b>受訪者最重視的世界議題</b>							
世界經濟	23%	32%	24%	33%	34%	30%	df=12 χ <sup>2</sup> =11.687 p value>0.05
全球社會發展	24%	15%	24%	17%	14%	18%	
世界和平與安全	44%	33%	32%	33%	34%	35%	
其他／很難說／無意見	9%	20%	20%	17%	18%	17%	
總計	100%	100%	100%	100%	100%	100%	

註<sup>1</sup>：p < 0.05 具有顯著性差異。

## 6 受訪者的性別

	加權前 樣本分配	加權後 樣本分配
男	46%	45%
女	54%	55%

## 8 受訪者的學歷

	加權前 樣本分配	加權後 樣本分配
未受教育／學前教育	2%	4%
小學	8%	13%
初中	18%	14%
高中／預科	28%	33%
文憑／證書課程／副學位課程	13%	8%
學位課程	30%	28%

## 10 受訪者家庭月入範圍

	百分比
< \$6,000	7%
\$6,000-9,999	7%
\$10,000-19,999	22%
\$20,000-29,999	13%
\$30,000-39,999	14%
\$40,000-59,999	12%
≥ \$60,000	10%
不知道	14%

## 7 受訪者的年齡

	加權前 樣本分配	加權後 樣本分配
18至29歲	14%	18%
30至39歲	13%	18%
40至49歲	16%	18%
50至59歲	21%	20%
60歲或以上	37%	26%

## 9 受訪者的職業

	百分比
管理及行政人員	14%
專業及輔助專業人員	17%
文員、服務及銷售人員	21%
勞動工作者	9%
料理家務者	10%
退休人士	19%
學生	3%
其他	7%

## 11 受訪者自稱的社會階層

	百分比
上層	3%
中上層	7%
中層	24%
中下層	38%
下層	20%
不知道	8%