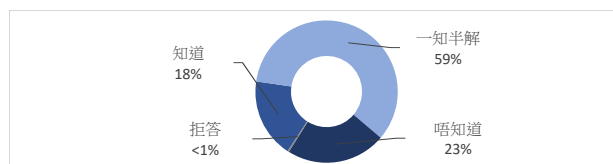


調查題目：大學生對學生會的意見及看法
 調查期間：2019年1月2至4日
 調查對象：全日制本科生
 有效問卷數目：1128
 調查方法：面對面訪問
 樣本加權：數據按各大學本科生數目分佈作加權（weighting）處理。
 註：由於四捨五入關係，個別變項的百分率加起來可能不等於百分之一百

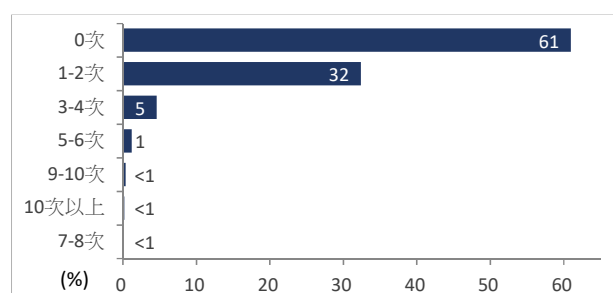
1 「你知唔知所屬大學學生會『係做咩嘅』？」

	百分比
知道	18%
一知半解	59%
唔知道	23%
拒答	<1%



2 「你每學期大約參加多少次由所屬大學學生會舉辦的活動？」

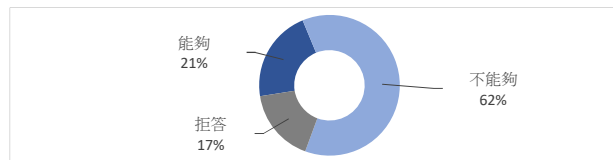
	百分比
0次	61%
1-2次	32%
3-4次	5%
5-6次	1%
7-8次	<1%
9-10次	<1%
10次以上	<1%
拒答	<1%



註：圖表未有顯示「拒答」的數據

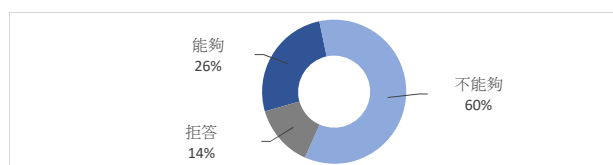
3 「你認為所屬大學學生會舉辦的活動能否滿足你的需要？」

	百分比
能夠	21%
不能夠	62%
拒答	17%



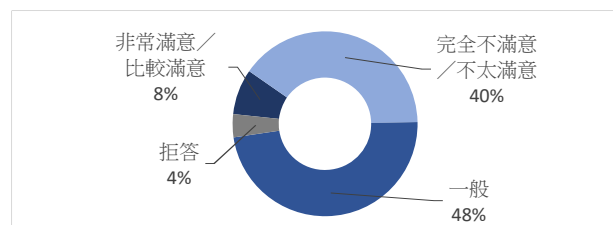
4 「你認為所屬大學學生會能否維護學生權益？」

	百分比
能夠	26%
不能夠	60%
拒答	14%



5 「整體而言，你對所屬大學學生會的表現是否滿意？」

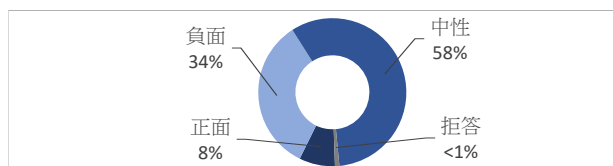
	百分比
非常滿意	<1%
比較滿意	8%
一般	48%
不太滿意	33%
完全不滿意	7%
拒答	4%



註：圖表部分數據經過合併處理

6 「整體而言，你對所屬大學學生會的印象如何？」

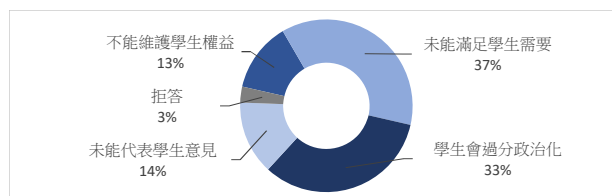
	百分比
正面	8%
負面	34%
中性	58%
拒答	<1%



7 「你對所屬大學學生會持負面印象的主要原因是甚麼？」

	百分比
不能維護學生權益	13%
未能滿足學生需要	37%
學生會過分政治化	33%
未能代表學生意見	14%
拒答	3%

樣本以對所屬大學學生會持負面印象的次樣本計算



8 受訪本科生就讀的年級

	百分比
大一	25%
大二	28%
大三	22%
大四	25%
拒答	<1%

9 受訪本科生就讀的大學

	加權前 樣本分配	加權後 樣本分配
香港大學	12%	16%
香港中文大學	16%	17%
香港公開大學	16%	9%
香港城市大學	5%	14%
香港恒生大學	4%	6%
香港科技大學	13%	12%
香港浸會大學	8%	3%
香港教育大學	10%	5%
香港理工大學	8%	9%
香港樹仁大學	3%	4%
嶺南大學	5%	5%
拒答	<1%	0%

10 受訪本科生的性別

	百分比
男	57%
女	43%