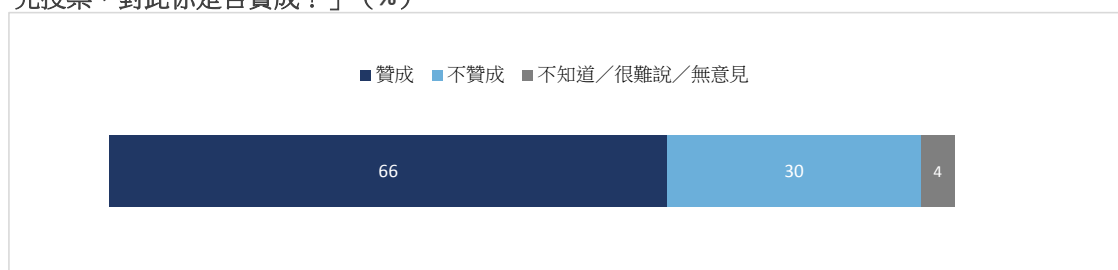


香港研究協會

調查題目	: 市民對修改投票安排建議的意見調查
調查期間	: 2020年3月27日至4月3日
有效樣本	: 1070份
調查方法	: 以隨機抽取電話號碼作全港性電話調查
調查目的	: 選舉管理委員會正就立法會選舉活動建議指引進行諮詢。本會就此進行調查，以了解市民對修改投票安排建議的意見。
樣本加權	: 數據分別按香港統計處公布18歲或以上市民的性別、年齡及教育程度（2019年）進行
註 ¹	: 由於四捨五入關係，個別變項的百分率加起來可能不等於百分之一百。
註 ²	: 部分數據經合併處理

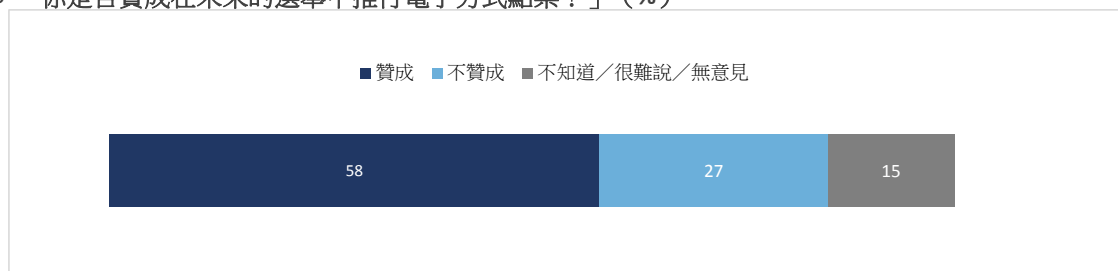
- 1 「選舉管理委員會建議設立特別通道讓年滿70歲的長者、孕婦或傷殘人士等有需要人士可優先投票，對此你是否贊成？」（%）



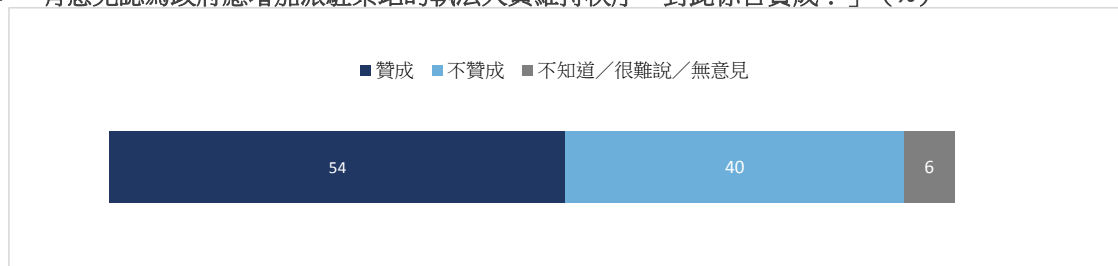
- 2 「有意見認為票站職員在發出選票時，應利用身分證的指紋識別技術核實選民身分，對此你是否贊成？」（%）



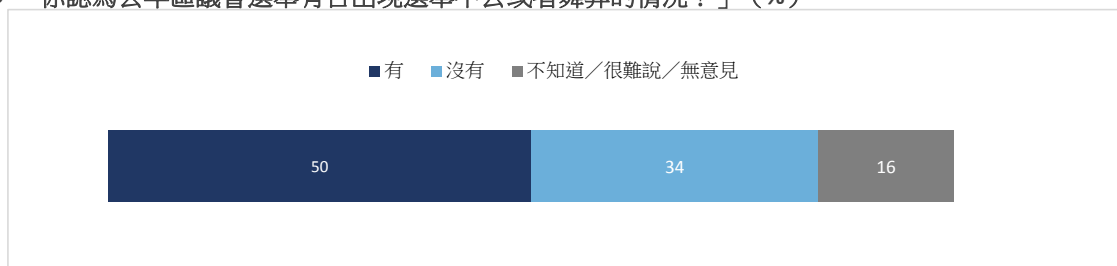
- 3 「你是否贊成在未來的選舉中推行電子方式點票？」（%）



- 4 「有意見認為政府應增加派駐票站的執法人員維持秩序，對此你否贊成？」（%）



5 「你認為去年區議會選舉有否出現選舉不公或者舞弊的情況？」（%）



6 受訪者的性別

	加權前 樣本分配(%)	加權後 樣本分配(%)
男	44	45
女	56	55

7 受訪者的年齡組別

	加權前 樣本分配(%)	加權後 樣本分配(%)
18至29歲	17	18
30至39歲	23	18
40至49歲	22	18
50至59歲	20	20
60歲或以上	17	26

8 受訪者的學歷

	加權前 樣本分配(%)	加權後 樣本分配(%)
未受教育/ 學前教育/ 小學	8	19
初中	11	15
高中/預科	28	33
文憑/證書 課程/副學 位課程	14	8
學位課程	39	25

9 受訪者的職業

	百分比
管理及行政人員	19
專業及輔助專業人員	16
文員、服務及銷售人員	24
勞動工作者	9
料理家務者	11
退休人士	15
學生	3
其他	3

10 受訪者家庭月入範圍

	百分比
<\$6,000	6
\$6,000-9,999	7
\$10,000-19,999	20
\$20,000-29,999	18
\$30,000-39,999	15
\$40,000-59,999	16
≥\$60,000	14
不知道	4

11 受訪者自稱所屬的社會階層

	百分比
上層	1
中上層	5
中層	21
中下層	44
下層	24
不知道	5