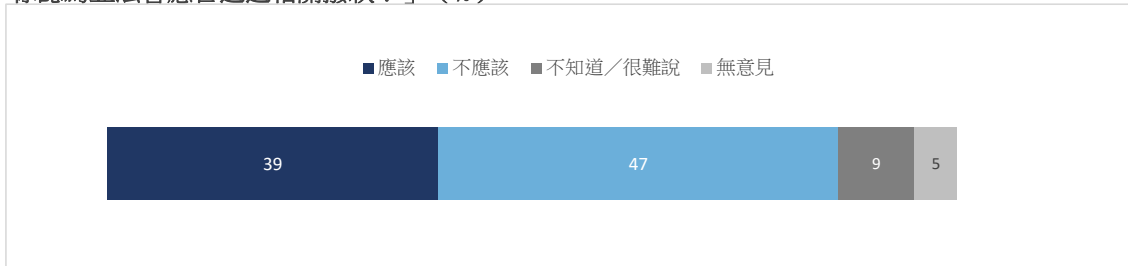


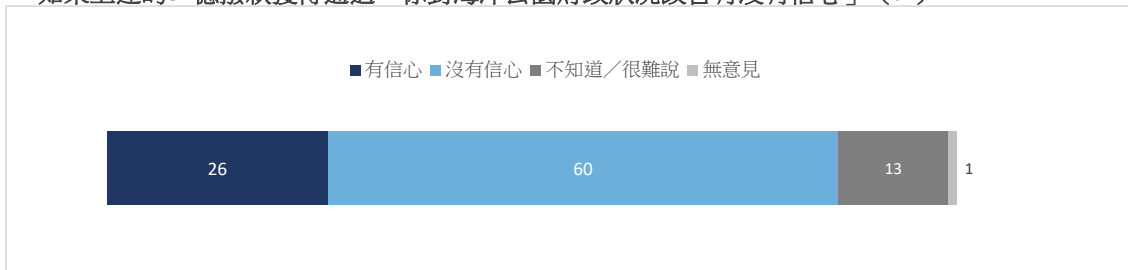
## 香港研究協會

調查題目：市民對海洋公園營運的意見調查  
調查期間：2020年5月12至14日  
有效樣本：501份  
調查方法：以隨機抽取電話號碼作全港性電話調查  
調查目的：近日，政府向立法會申請海洋公園撥款一事，引起了社會的廣泛討論，本會就此進行調查，以了解市民對海洋公園營運的意見。  
樣本加權：數據分別按香港統計處公佈18歲或以上市民的性別、年齡及教育程度（2019年）進行「多變數反覆加權」（Raking）處理。  
註：由於四捨五入關係，個別變項的百分率加起來可能不等於百分之一百

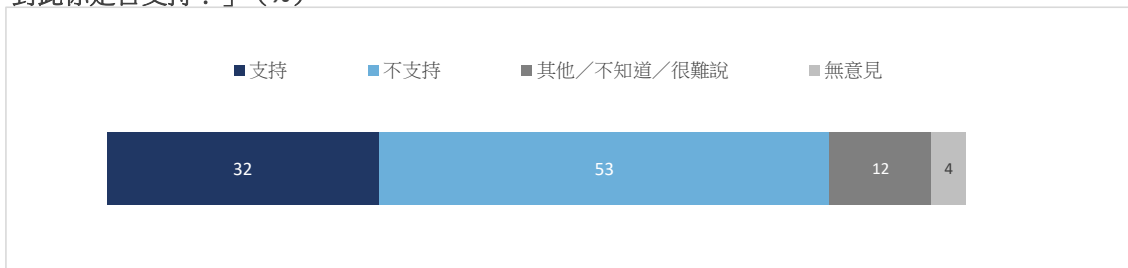
1 「近日，政府向立法會申請54億撥款以維持海洋公園未來1年的營運，你認為立法會應否通過相關撥款？」（%）



2 「如果上述的54億撥款獲得通過，你對海洋公園財政狀況改善有沒有信心」（%）



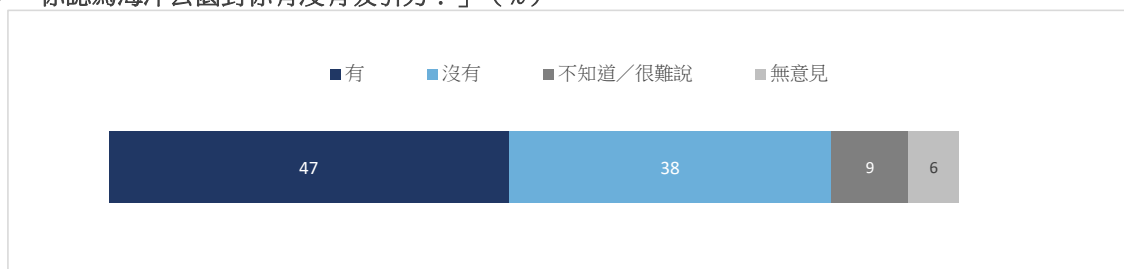
3 「為支持海洋公園的全新定位策略發展計劃，年初政府建議為海洋公園提供106億元的一次性資助，對此你是否支持？」（%）



4 「長遠來說，你認為政府應否用公帑資助海洋公園營運？」（%）



5 「你認為海洋公園對你有沒有吸引力？」（%）



6 受訪者的性別

	加權前 樣本分配 (%)	加權後 樣本分配 (%)
男	42	45
女	58	55

7 受訪者的年齡

	加權前 樣本分配 (%)	加權後 樣本分配 (%)
18至29歲	14	16
30至39歲	21	18
40至49歲	17	18
50至59歲	25	19
60歲或以上	23	30

8 受訪者的學歷

	加權前 樣本分配 (%)	加權後 樣本分配 (%)
未受教育/學前教育/小	7	18
初中	16	15
高中/預科	27	32
文憑/證書 課程/副學 位課程	15	9
學位課程	35	26

9 受訪者的職業

	百分比
管理及行政人員	20
專業及輔助專業人員	17
文員、服務及銷售人員	23
勞動工作者	8
料理家務者	9
退休人士	18
學生	2
其他	4

10 受訪者的家庭月入範圍

	百分比
<\$6,000	10
\$6,000-9,999	7
\$10,000-19,999	22
\$20,000-29,999	14
\$30,000-39,999	13
\$40,000-59,999	14
≥\$60,000	14
不知道	6

11 受訪者自稱的社會階層

	百分比
上層	3
中上層	6
中層	31
中下層	39
下層	12
不知道	10