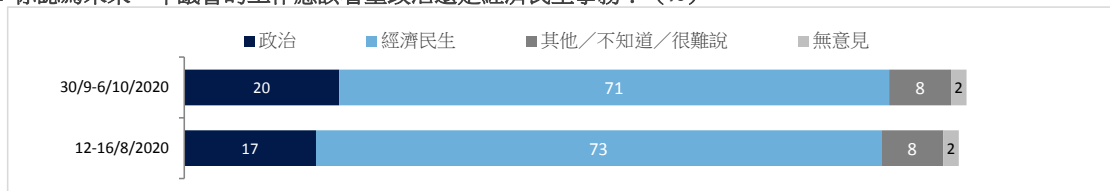


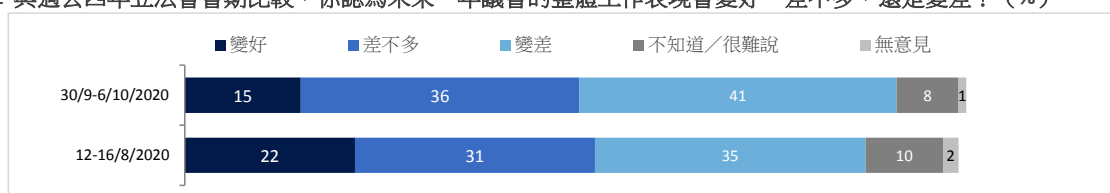
香港研究協會

調查題目：市民對第六屆立法會議員延任的意見調查
 調查期間：2020年9月30日至10月6日
 有效樣本：1046份
 調查方法：以隨機抽取電話號碼作全港性電話調查
 調查目的：第6屆立法會自10月起繼續履行職責不少於1年，新一年度會期有61名議員延任，當中包括近日決定延任的20名泛民主派議員。本會就此進行調查，以了解市民對相關議題的意見。
 樣本加權註：數據分別按香港統計處公布18歲或以上市民的性別、年齡及教育程度（2019年）進行
 註：由於四捨五入關係，個別變項的百分率加起來可能不等於百分之一百。

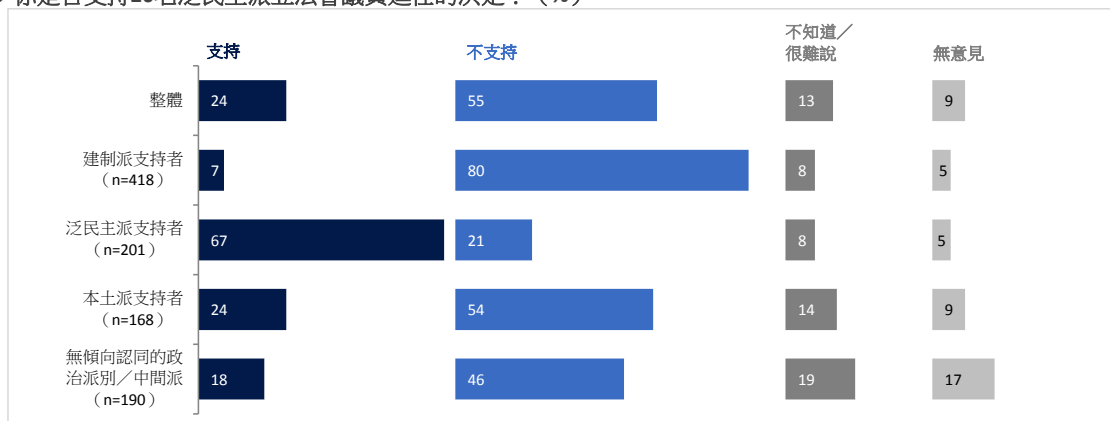
1 你認為未來一年議會的工作應該着重政治還是經濟民生事務？（%）



2 與過去四年立法會會期比較，你認為未來一年議會的整體工作表現會變好、差不多，還是變差？（%）



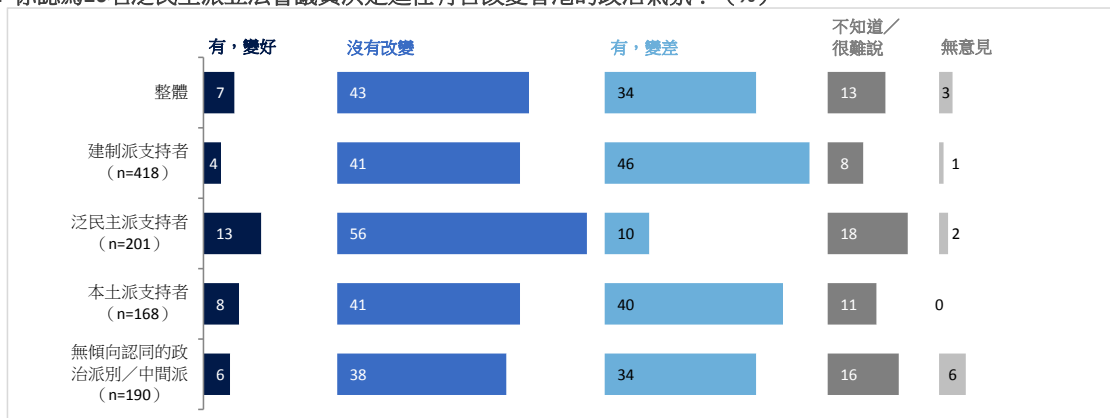
3 你是否支持20名泛民主派立法會議員延任的決定？（%）



註：圖表未有顯示對傾向派別表示「不知道/很難說/無意見」之數據

卡方檢定： $\chi^2=411.171$, $df=12$, p 值 <0.05

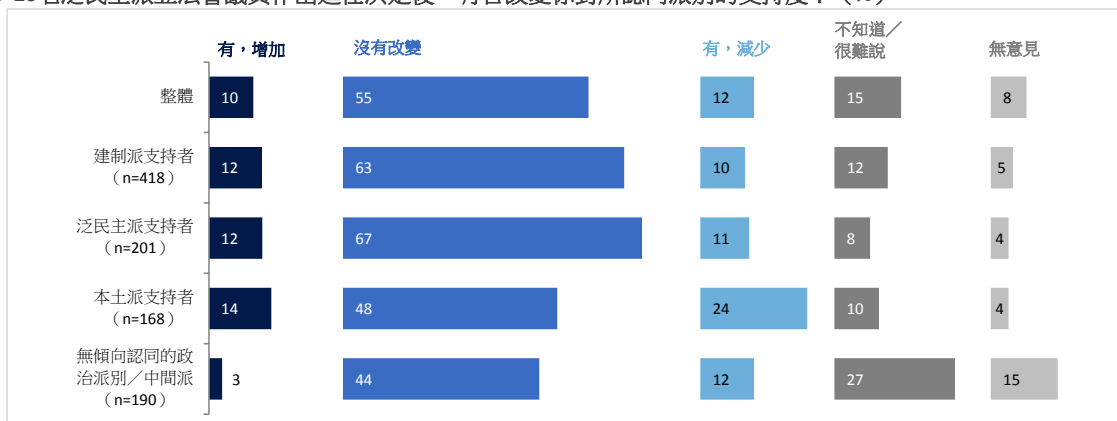
4 你認為20名泛民主派立法會議員決定延任有否改變香港的政治氣氛？（%）



註：圖表未有顯示對傾向派別表示「不知道/很難說/無意見」之數據

卡方檢定： $\chi^2=159.193$, $df=16$, p 值 <0.05

5 20名泛民主派立法會議員作出延任決定後，有否改變你對所認同派別的支持度？（%）



註：圖表未有顯示對傾向派別表示「不知道/很難說/無意見」之數據
卡方檢定： $\chi^2=183.901$, $df=16$, p 值 <0.05

6 受訪者認同的政治派別

	百分比
建制派	40
泛民主派	19
本土派	16
無傾向認同的政治派別/中間派	18
不知道/很難說/無意見	7

7 受訪者的性別

	加權前 樣本分配(%)	加權後 樣本分配(%)
男	50	45
女	50	55

8 受訪者的年齡組別

	加權前 樣本分配(%)	加權後 樣本分配(%)
18至29歲	11	16
30至39歲	13	18
40至49歲	16	18
50至59歲	23	19
60歲或以上	36	30

9 受訪者的學歷

	加權前 樣本分配(%)	加權後 樣本分配(%)
未受教育/學前教育/小學	10	18
初中	18	15
高中/預科	31	32
文憑/證書課程/副學位課程	13	9
學位課程	29	26

10 受訪者的職業

	百分比
管理及行政人員	16
專業及輔助專業人員	16
文員、服務及銷售人員	21
勞動工作者	9
料理家務者	12
退休人士	17
學生	2
其他	7

11 受訪者家庭月入範圍

	百分比
<\$6,000	8
\$6,000-9,999	7
\$10,000-19,999	22
\$20,000-29,999	15
\$30,000-39,999	11
\$40,000-59,999	13
≥\$60,000	15
不知道	9

12 受訪者自稱所屬的社會階層

	百分比
上層	2
中上層	6
中層	35
中下層	38
下層	12
不知道	6