

香港研究協會

- 問卷名稱：在職人士對勞工及職場議題的意見調查（2021）
 調查期間：2021年4月21至28日
 有效樣本：1164份
 調查對象：十五歲或以上的香港在職人士
 調查方法：以隨機抽取電話號碼作全港性電話調查
 調查目的：香港疫情反覆不定，失業減薪、開工不足、在家工作等都成為熱門勞工議題，本會就此進行調查，以了解香港在職人士對不同勞工及職場議題的意見。
 樣本加權：數據按香港統計處公佈的2020年15歲或以上在職人士的性別、年齡、教育程度及經濟活動身分分佈作加權（weighting）處理。
 註：由於四捨五入關係，個別變項的百分率加起來可能不等於百分之一百。

1 在平衡收入和生活質素後，你認為每天理想工時是多少？（%）

	百分比
5小時	6
6小時	17
7小時	18
8小時	43
9小時	8
10小時	4
不知道／很難說／無意見	5

2 在平衡收入和生活質素後，你認為每星期理想工作日數是多少？（%）

	百分比
1天	1
2天	1
3天	4
4天	22
5天	61
6天	9
7天	1
不知道／很難說／無意見	2

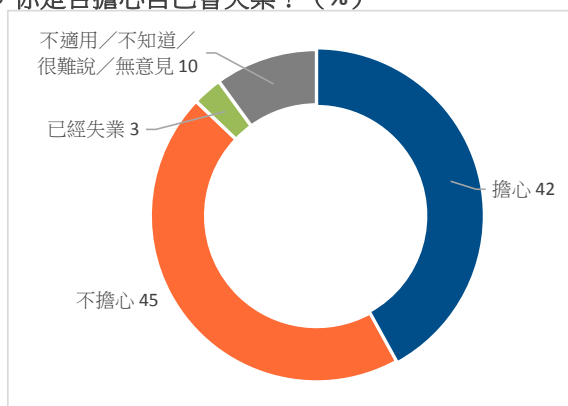
3 放工後利用即時通訊及遙距工作軟件處理公事，有否對你的生活造成壓力？（%）

	百分比
有	62
沒有	22
不知道／很難說／無意見	16

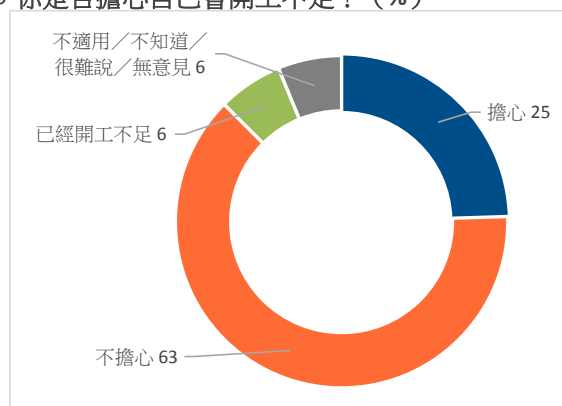
4 你是否擔心自己的職位因人工智能或自動化技術而遭到淘汰？（%）

	百分比
擔心	30
不擔心	56
不知道／很難說／無意見	14

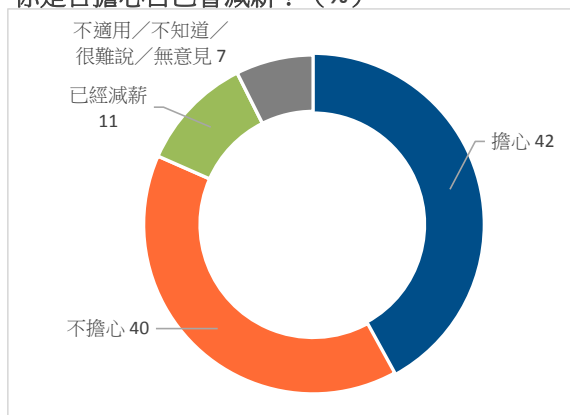
5 你是否擔心自己會失業？（%）



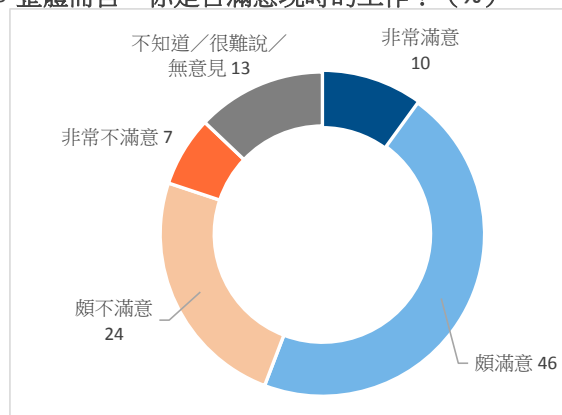
6 你是否擔心自己會開工不足？（%）



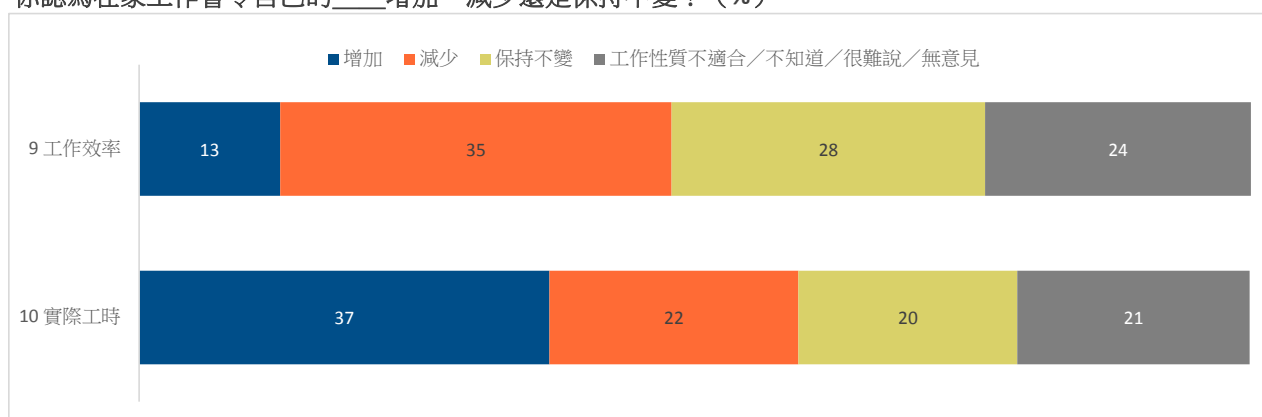
7 你是否擔心自己會減薪？（%）



8 整體而言，你是否滿意現時的工作？（%）



你認為在家工作會令自己的___增加、減少還是保持不變？（%）



11 疫情消退後，你希望每星期在家工作多少天？（%）

Category	百分比
1天	10
2天	21
3天	11
4天	5
5天	7
6天	2
不希望在家工作	24
工作性質不適合/不知道/很難說/無意見	19

12 對於在家工作的理想日數，你認為自己能獲得相關安排的機會有多大？（%）

Category	百分比
非常大	5
比較大	13
比較小	17
非常小	25
工作性質不適合/不知道/很難說/無意見	40

13 受訪者的經濟活動身分

	加權前 樣本分配(%)	加權後 樣本分配(%)
僱主	13	3
僱員	81	90
自僱人士	6	7

15 受訪者的年齡組別

	加權前 樣本分配(%)	加權後 樣本分配(%)
15至29歲	6	17
30至39歲	21	23
40至49歲	22	23
50至59歲	37	24
60歲或以上	15	12

17 受訪者從事的行業(%)

	百分比
公共行政、教育、醫療保健及社會工作	13
地產、專業及商用服務業	14
餐飲、酒店及旅遊業	7
金融及保險業	7
進出口、批發及零售業	11
資訊及通訊業	6
運輸、倉庫、郵政及速遞服務業	7
製造業及建造業	8
其他	27

19 受訪者的每月個人入息範圍(%)

	百分比
少於10,000元	8
10,000至20,000元以下	35
20,000至30,000元以下	28
30,000元或以上	21
無意見	8

14 受訪者的性別

	加權前 樣本分配(%)	加權後 樣本分配(%)
男	43	55
女	57	45

16 受訪者的教育程度

	加權前 樣本分配(%)	加權後 樣本分配(%)
未受教育／學前教育／小學	8	8
初中	14	13
高中／預科	28	33
文憑／證書／副學士／高級文憑課程	12	11
學位課程	37	35

18 受訪者的職位(%)

	百分比
經理及行政級人員	19
專業人員	19
輔助專業人員	14
文書支援人員	21
服務工作及銷售人員	12
工藝及有關人員	1
機台及機器操作員及裝配員	2
非技術工人	3
其他	10

20 受訪者自稱的社會階層(%)

	百分比
上層	4
中上層	12
中層	19
中下層	34
下層	28
不知道	4