

香港研究協會

問卷名稱	: 香港市民的國民身分認同調查
調查目的	: 近年香港社會對國民身分認同議題的關注度愈來愈高。本會就此進行調查，以了解香港市民對相關議題的意見。
調查期間	: 2021年9月7至24日
調查對象	: 中國籍的成年香港居民
調查方法	: 以隨機抽取電話號碼作全港性電話調查
有效樣本	: 1012份
樣本加權	: 數據分別按香港統計處公佈18歲或以上市民的性別、年齡及教育程度（2020年）進行「多變數反覆加權」（Raking）處理
註	: 由於四捨五入關係，個別變項百分率加起來可能不等於百分之一百

受訪者對國民身分的認同程度

	非常不認同 (%)	不太認同 (%)	一半半 (%)	比較認同 (%)	非常認同 (%)	不知道／很難說／無意見 (%)	均值
民族文化層面							
1 我因身為中華民族一分子而感到自豪	24	7	11	12	41	5	3.40
2 我欣賞中華民族傳統文化	10	6	16	21	44	3	3.87
3 香港人有必要認識中國歷史	14	6	11	16	50	3	3.84
國家政權層面							
4 我因香港回歸祖國而感到開心	27	6	11	12	41	3	3.35
5 我認同「中國共產黨是中華人民共和國執政黨」的政治現實	20	5	12	15	43	5	3.58
6 我認同「香港是中華人民共和國不可分離的一部分」	16	7	11	12	51	4	3.78
7 整體上，我認同中國的政治制度	28	6	13	16	35	3	3.25
整體國民身分認同							
8 整體上，我認同自己「中國人」的身分	18	7	9	12	52	2	3.74

均值：非常不認同=1，不太認同=2，一半半=3，比較認同=4，非常認同=5。不知道／很難說／無意見=缺值。

受訪者對其中國人身分認同之交叉分析 (%)

	年齡組別					整體
	18-29歲	30-39歲	40-49歲	50-59歲	≥60歲	
中國人身分						
非常不認同	32	23	13	10	17	18
不太認同	14	11	7	3	5	7
一半半	12	14	6	9	6	9
比較認同	1	13	12	14	14	12
非常認同	40	39	61	62	56	52
不知道／很難說／無意見	1	1	2	2	3	2
總計	100	100	100	100	100	100

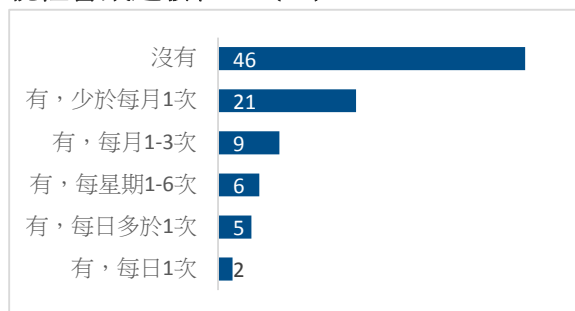
卡方檢定： $\chi^2=94.874$ ， $df=20$ ， $p\text{-value}<0.05$

受訪者對以下陳述的認同程度

	非常不認同 (%)	不太認同 (%)	一半半 (%)	比較認同 (%)	非常認同 (%)	不知道／很難說／無意見 (%)	均值
9 為了國家安全，在某些情況下，犧牲部分個人自由也值得	24	5	10	18	38	4	3.42
10 在「一國兩制」框架下，「一國」是「兩制」的前提和基礎	17	8	11	14	45	5	3.64
11 香港居民目前擁有充足表達意見的權利和自由	30	5	12	17	34	3	3.19
12 行政長官和立法會議員實現「雙普選」，可以解決香港面對的社會問題	23	9	22	19	21	7	3.04
13 香港與內地融合，對香港利多於弊	19	9	12	16	41	4	3.52
14 整體上，我信任特區政府	28	9	18	22	20	3	2.97
15 整體上，我信任中央政府	28	5	11	18	35	3	3.26
16 整體上，我滿意自己的生活	14	10	20	21	33	2	3.50

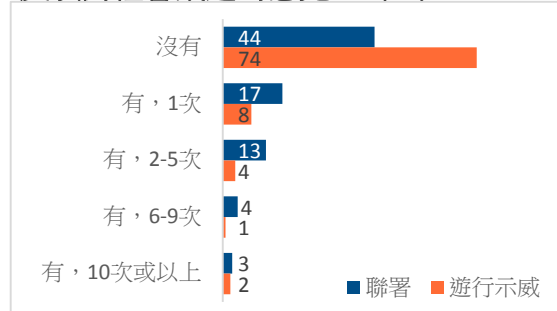
均值：非常不認同=1，不太認同=2，一半半=3，比較認同=4，非常認同=5。不知道／很難說／無意見=缺值。

17 在過去一年，你有沒有在社交平台就社會議題發言？ (%)



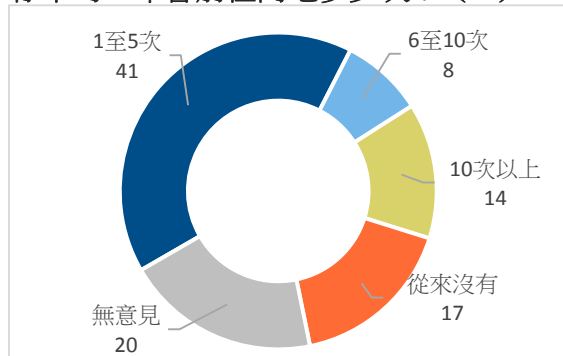
註：「無意見」為11%

18 在過去一年，你有沒有透過_____反映對社會議題的意見？ (%)

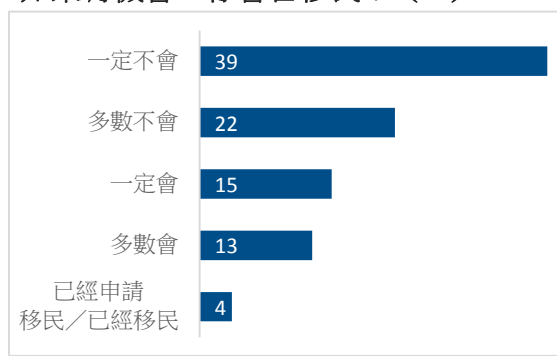


註：「聯署」和「遊行示威」的「無意見」分為19%及11%

19 你平均一年會前往內地多少次？ (%)



20 如果有機會，你會否移民？ (%)



註：「無意見」為9%

受訪者的年齡 (%)

	加權前 樣本分配	加權後 樣本分配
18至29歲	10	15
30至39歲	15	18
40至49歲	20	18
50至59歲	25	18
60歲或以上	31	31

受訪者的居港年期 (%)

	百分比
未滿7年	3
7年或以上	97

受訪者的學歷 (%)

	加權前 樣本分配	加權後 樣本分配
未受教育／學前教育／小學	7	18
初中	11	14
高中／預科	30	32
文憑／證書／副學位課程	16	9
學位課程	37	26

受訪者的性別 (%)

	加權前 樣本分配	加權後 樣本分配
男	51	45
女	49	55

受訪者的出生地 (%)

	百分比
香港	65
內地	29
澳門	2
台灣	1
其他	3

受訪者自稱的社會階層 (%)

	百分比
上層	2
中上層	10
中層	29
中下層	40
下層	14
不知道	6