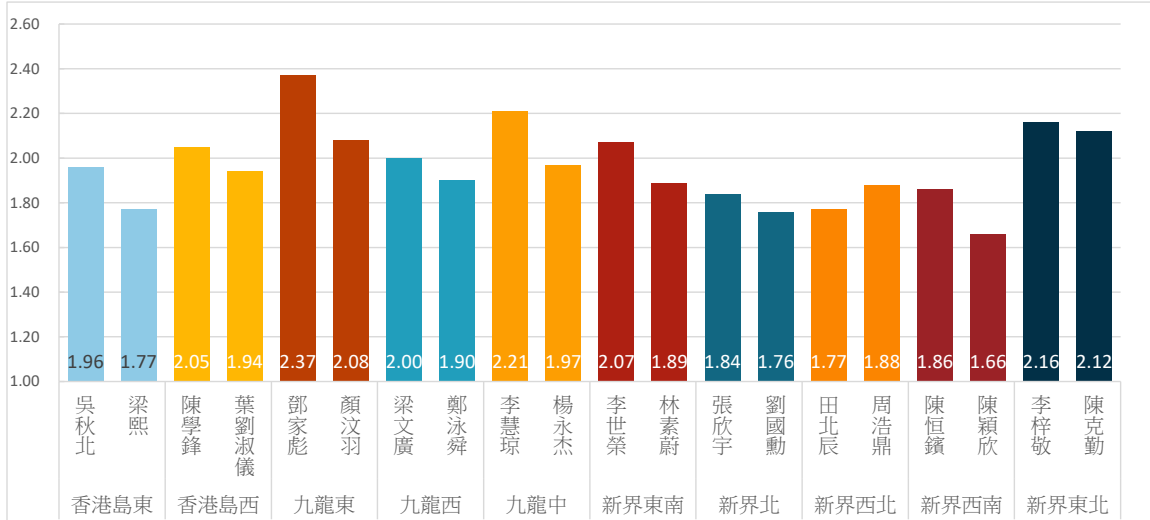


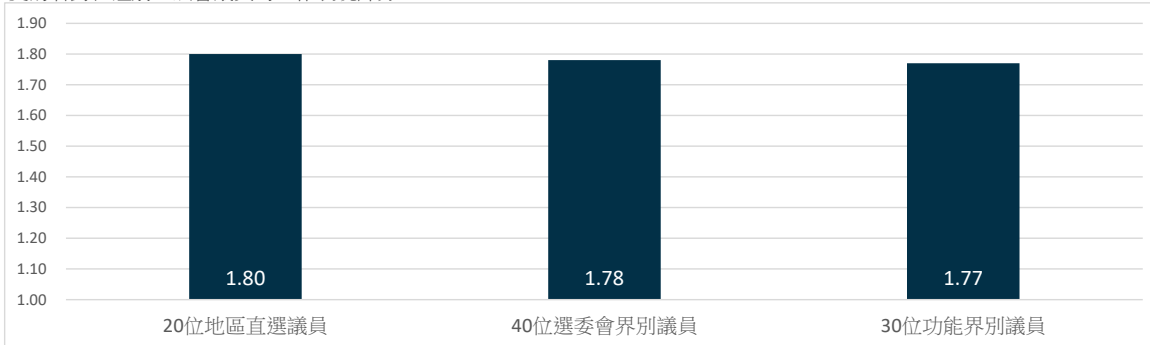
香港研究協會

調查題目：常設調查 -- 「市民對第七屆立法會議員評分及政團支持度調查（2022年3月）」
 調查期間：2022年2月21日至3月25日
 調查對象：十八歲或以上市民
 調查方法：以隨機抽取電話號碼作全港性電話調查
 有效樣本：1087
 樣本加權：數據分別按香港統計處公佈18歲或以上市民的性別、年齡及教育程度（2020年）進行「多變數反覆加權」（Raking）處理。
 註：由於四捨五入關係，個別變項的百分率加起來可能不等於百分之一百。
 表現評分：「非常不滿意」為1分，「不滿意」為2分，「一般」為3分，「滿意」為4分，「非常滿意」為5分。

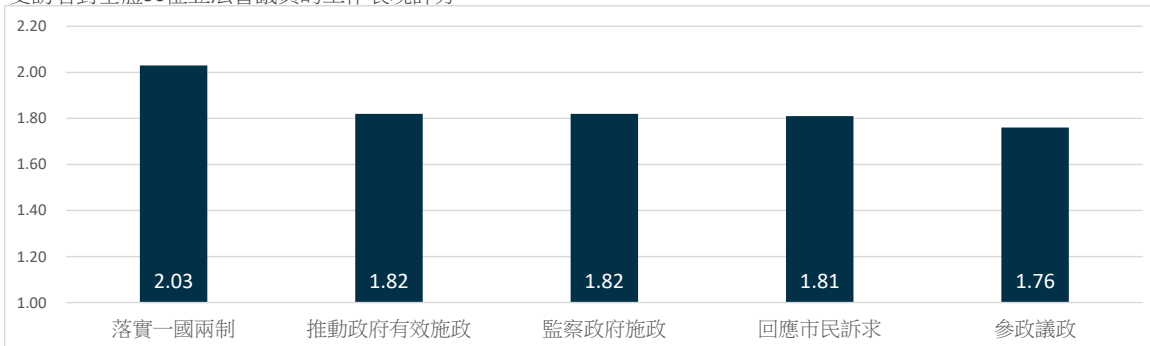
1 受訪者對所屬選區立法會議員表現的評分：



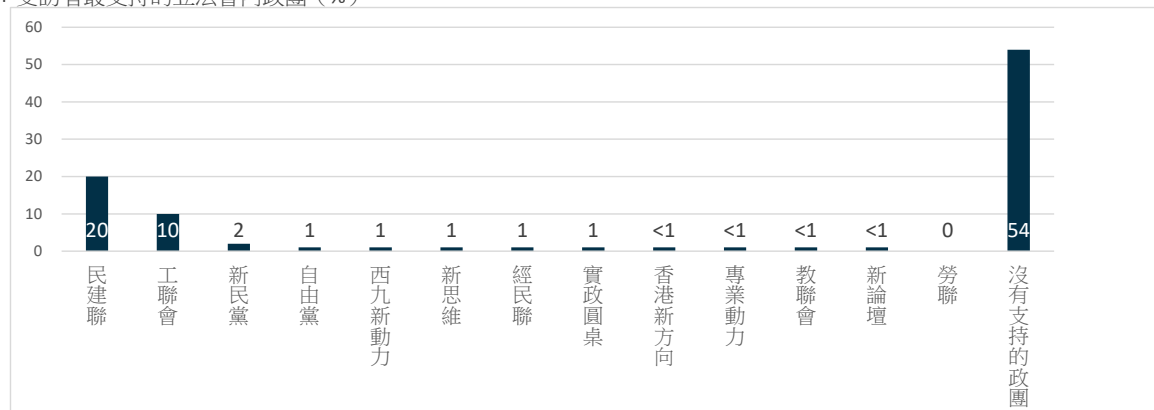
2 受訪者對各組別立法會議員的工作表現評分：



3 受訪者對全體90位立法會議員的工作表現評分：



4 受訪者最支持的立法會內政團 (%)



註：「不知道／很難說／無意見」為10%

5 受訪者的性別 (%)

	加權前 樣本分配	加權後 樣本分配
男	51	45
女	49	55

6 受訪者的年齡 (%)

	加權前 樣本分配	加權後 樣本分配
18至29歲	12	15
30至39歲	15	17
40至49歲	20	18
50至59歲	23	18
60歲或以上	30	32

7 受訪者的學歷 (%)

	加權前 樣本分配	加權後 樣本分配
未受教育／學前教育／小學	8	18
初中	12	14
高中／預科	25	32
文憑／證書課程／副學位課程	17	9
學位課程	38	26

8 受訪者所屬選區 (%)

	百分比
香港島東	15
香港島西	13
九龍東	11
九龍西	11
九龍中	13
新界東南	9
新界北	6
新界西北	7
新界西南	10
新界東北	4