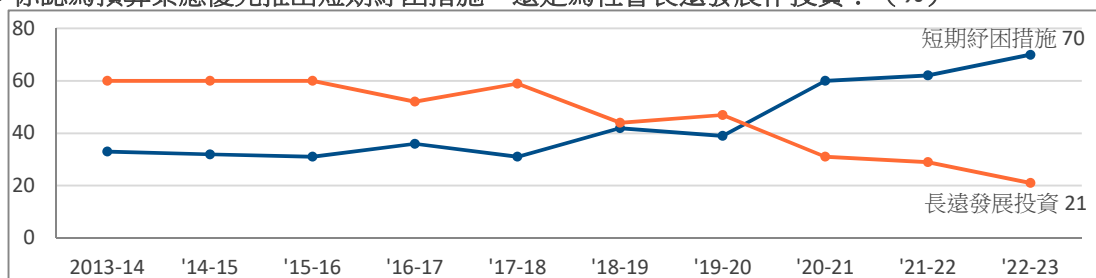


香港研究協會

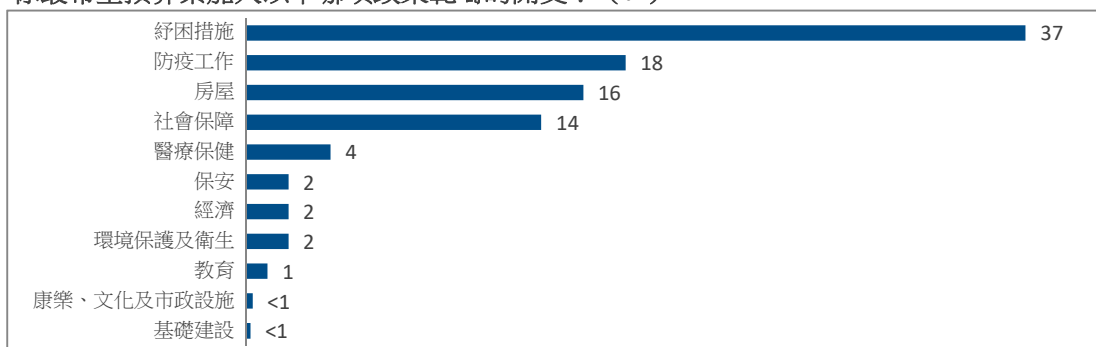
- 調查題目：市民對2022至23年度財政預算案的期望調查
- 調查目的：2022至23年度財政預算案即將發表，本會就此進行調查，以了解市民對預算案的期望。
- 調查期間：2022年2月10至18日
- 調查對象：十八歲或以上市民
- 調查方法：以隨機抽取電話號碼作全港性電話調查
- 有效樣本：1048
- 樣本加權：數據分別按香港統計處公布18歲或以上市民的性別、年齡及教育程度（2020年）進行「多變數反覆加權」（Raking）處理。
- 註：由於四捨五入關係，個別變項的百分率加起來可能不等於百分之一百。

1 你認為預算案應優先推出短期紓困措施，還是為社會長遠發展作投資？（%）



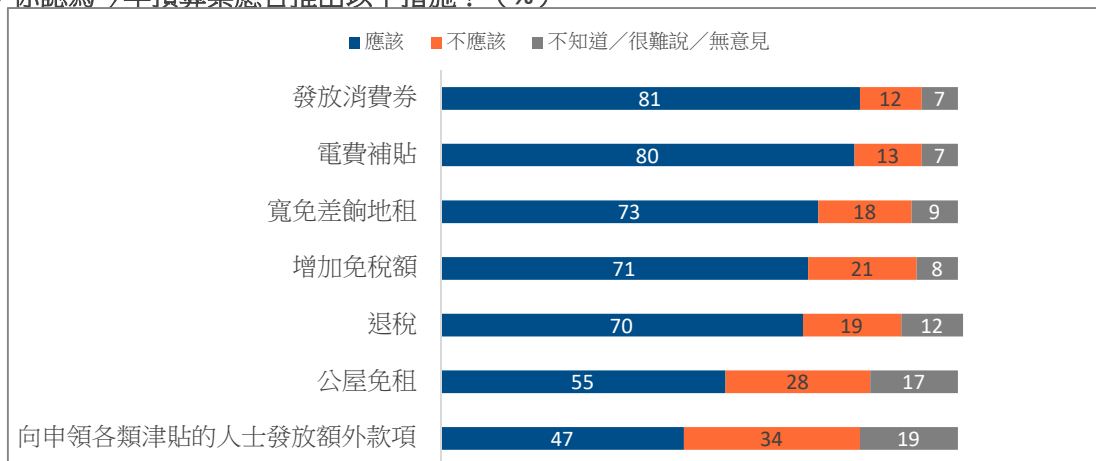
註：「其他」為3%，「不知道」為2%，「無意見」為3%

2 你最希望預算案加大以下哪項政策範疇的開支？（%）

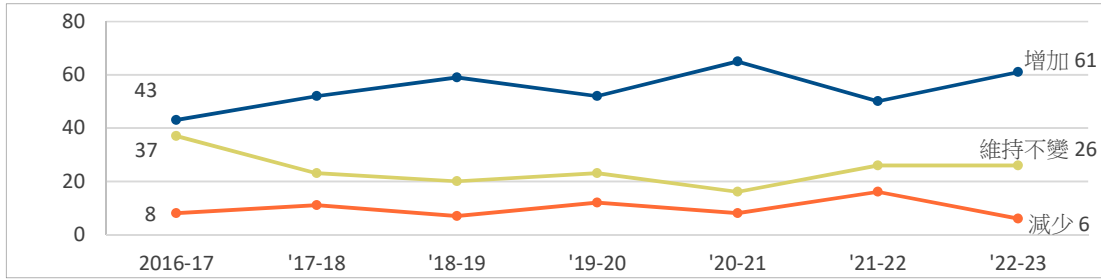


註：「其他／不知道／無意見」為5%

3 你認為今年預算案應否推出以下措施？（%）

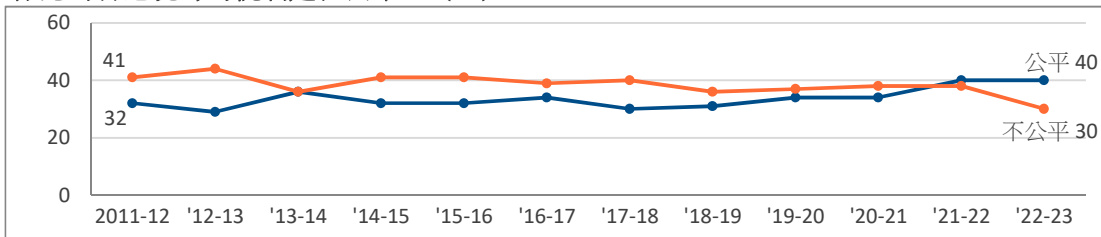


4 若今年預算案推出一一次性「派糖」措施，你認為「派糖」措施的總開支應較去年增加、減少還是維持不變？（%）



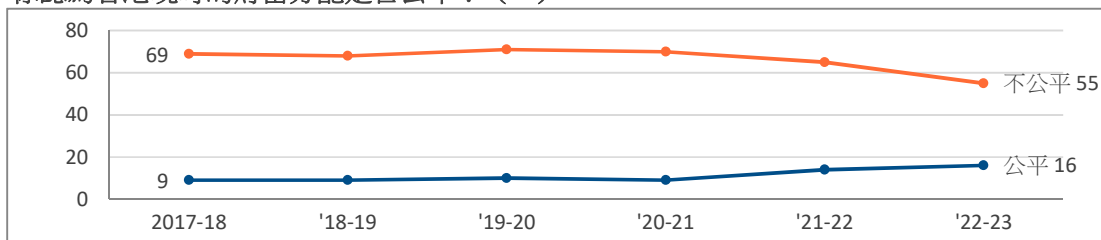
註：「無所謂」為4%，「無意見」為3%

5 你認為香港現時的稅制是否公平？（%）



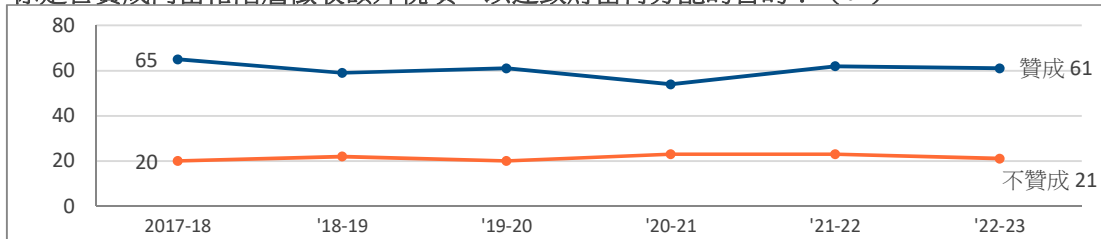
註：「不知道」為16%，「無意見」為14%

6 你認為香港現時的財富分配是否公平？（%）



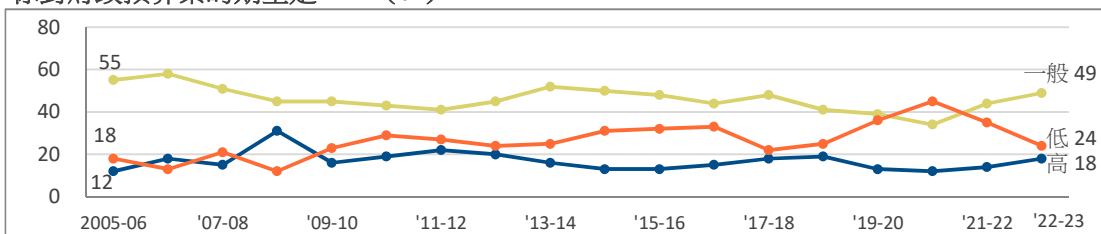
註：「不知道」為17%，「無意見」為13%

7 你是否贊成向富裕階層徵收額外稅項，以達致財富再分配的目的？（%）



註：「不知道」為9%，「無意見」為9%

8 你對財政預算案的期望是……（%）



註：「無意見」為9%

9 受訪者的性別 (%)

	加權前	加權後
男	50	45
女	50	55

10 受訪者的年齡組別 (%)

	加權前	加權後
18至29歲	14	15
30至39歲	17	18
40至49歲	18	18
50至59歲	19	19
60歲或以上	33	32

11 受訪者的學歷 (%)

	加權前	加權後
未受教育／學前教育／小學	7	18
初中	17	14
高中／預科	31	32
文憑／證書課程／副學位課程	15	9
學位課程	31	26

12 受訪者的職業 (%)

	百分比
管理及行政人員	15
專業及輔助專業人員	15
文員、服務及銷售人員	24
勞動工作者	9
料理家務者	9
退休人士	19
學生	1
其他	9

13 受訪者家庭月入範圍 (%)

	百分比
< \$6,000	9
\$6,000-9,999	10
\$10,000-19,999	18
\$20,000-29,999	19
\$30,000-39,999	14
\$40,000-59,999	14
≥ \$60,000	10
不知道	6

14 受訪者自稱所屬的社會階層 (%)

	百分比
上層	2
中上層	4
中層	21
中下層	42
下層	23
不知道	8