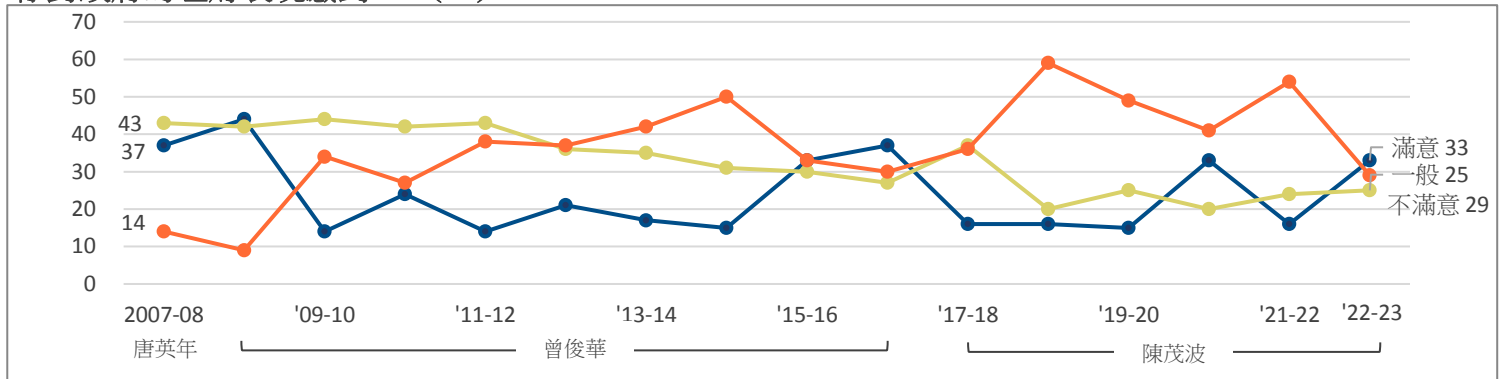


香港研究協會

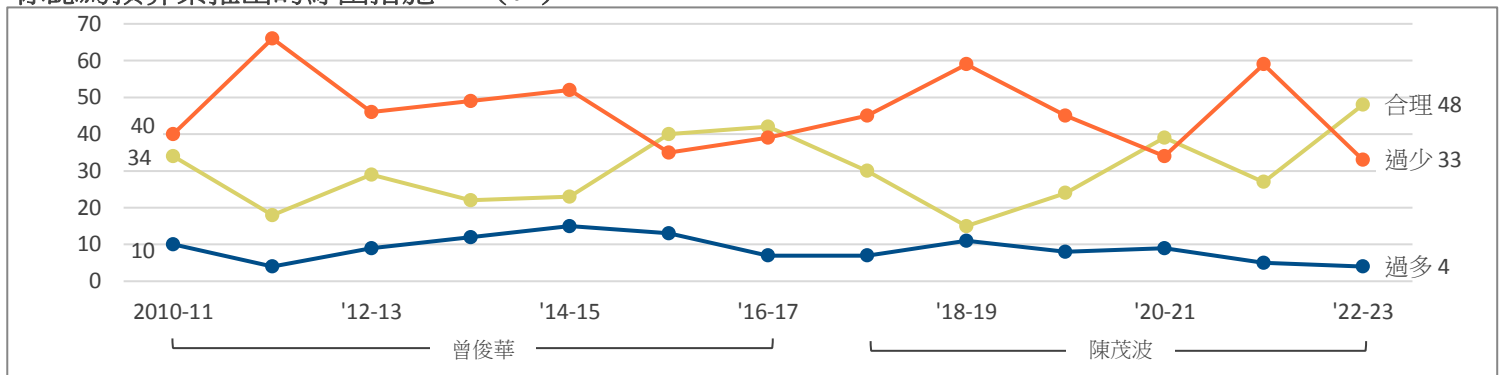
調查題目：市民對2022-23年度財政預算案的意見調查
 調查目的：於財政預算案公布後進行調查，以了解市民對本年度財政預算案的意見，從而反映市民對財政預算案的滿意度
 調查日期：2022年2月23至25日
 調查對象：十八歲或以上市民
 調查方法：以隨機抽取電話號碼作全港性電話調查
 有效樣本：1019
 樣本加權：數據分別按香港統計處公布18歲或以上市民的性別、年齡及教育程度（2020年）進行「多變數反覆加權」（Raking）處理
 註：由於四捨五入關係，個別變項的百分率加起來可能不等於百分之一百

1 你對政府的理財表現感到..... (%)



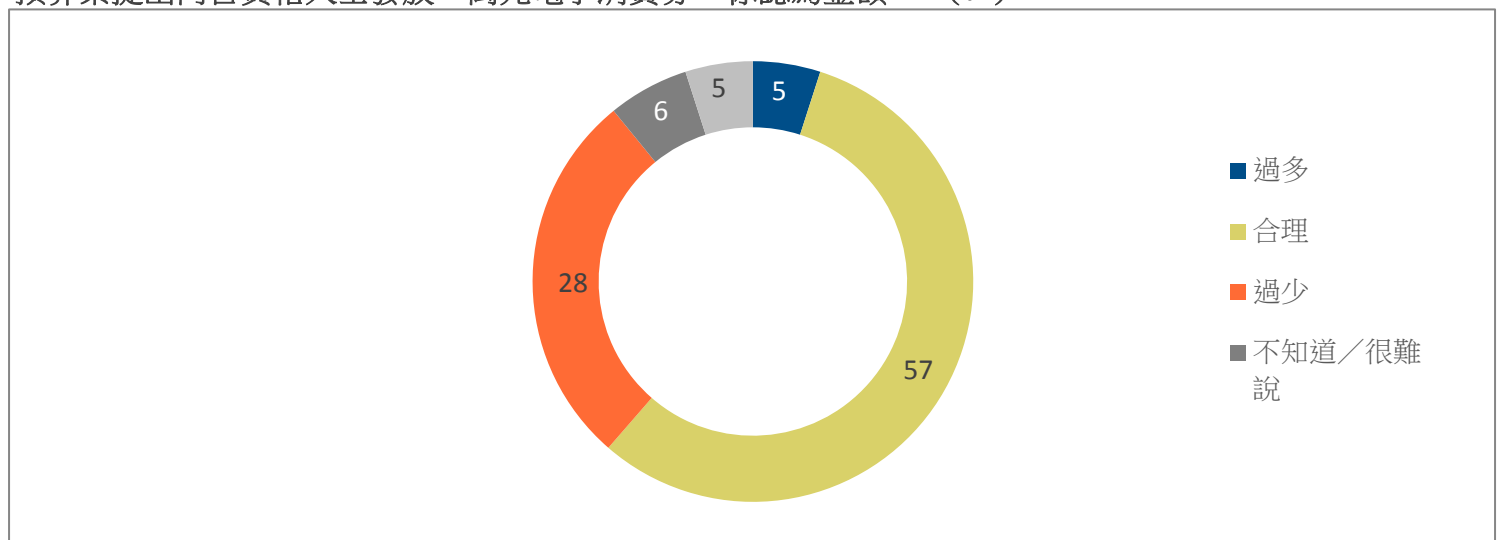
註：「不知道／很難說」為6%，「無意見」為6%。2017-18年度調查新增「不知道／很難說」選項。

2 你認為預算案推出的紓困措施..... (%)

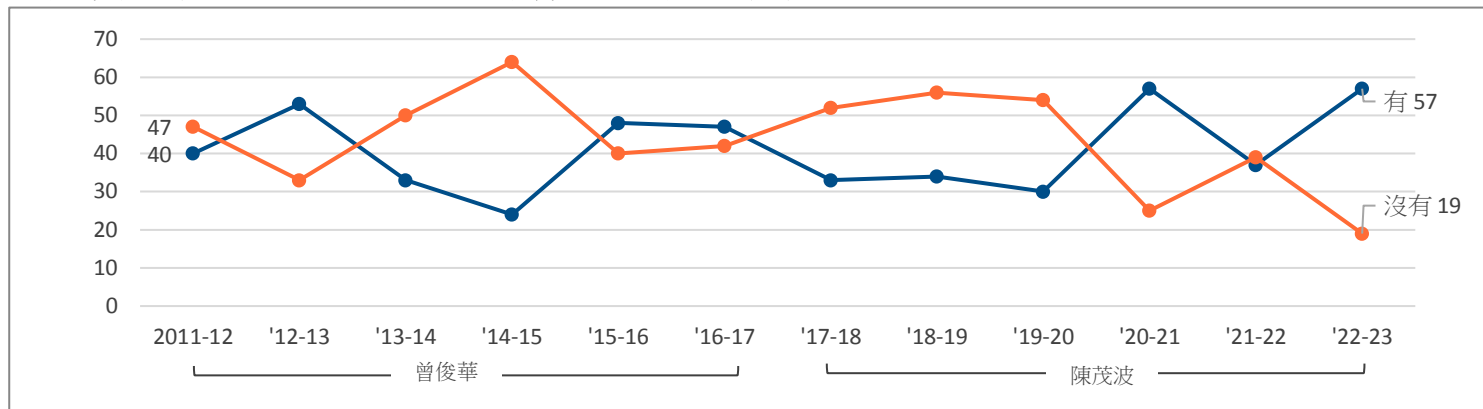


註：「不知道／很難說」為11%，「無意見」為4%。2017-18年度調查新增「不知道／很難說」選項。

3 預算案提出向合資格人士發放一萬元電子消費券，你認為金額..... (%)

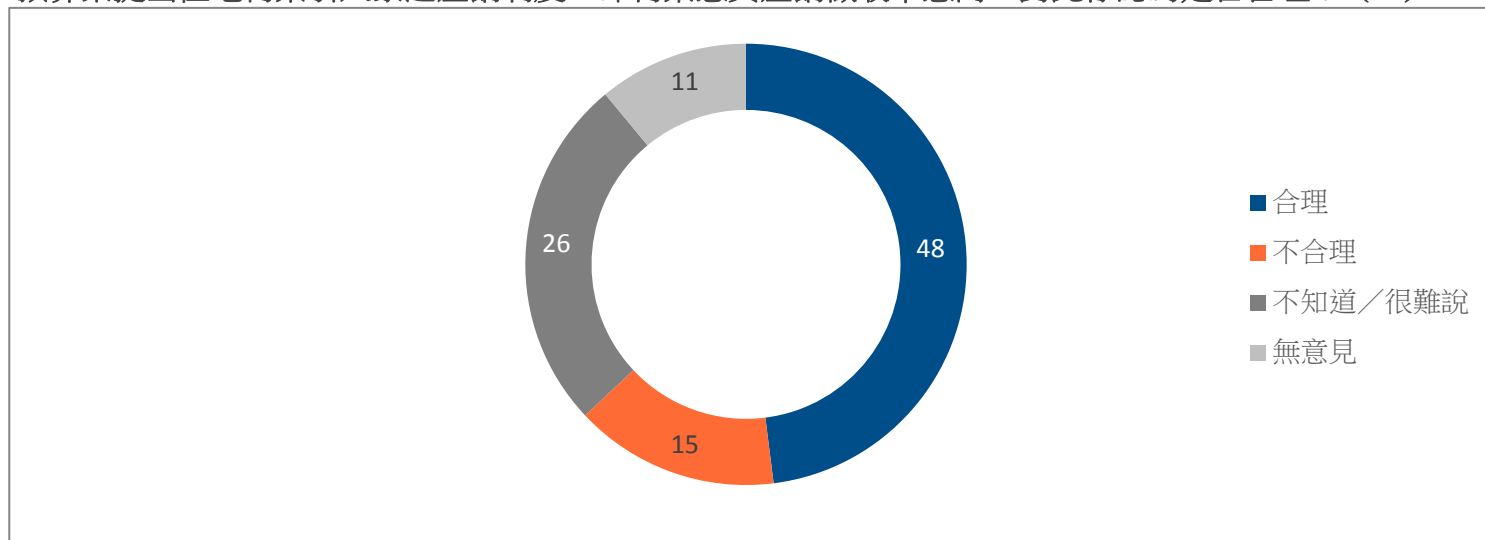


4 總括來說，你認為自己有否受惠於預算案的措施？（%）

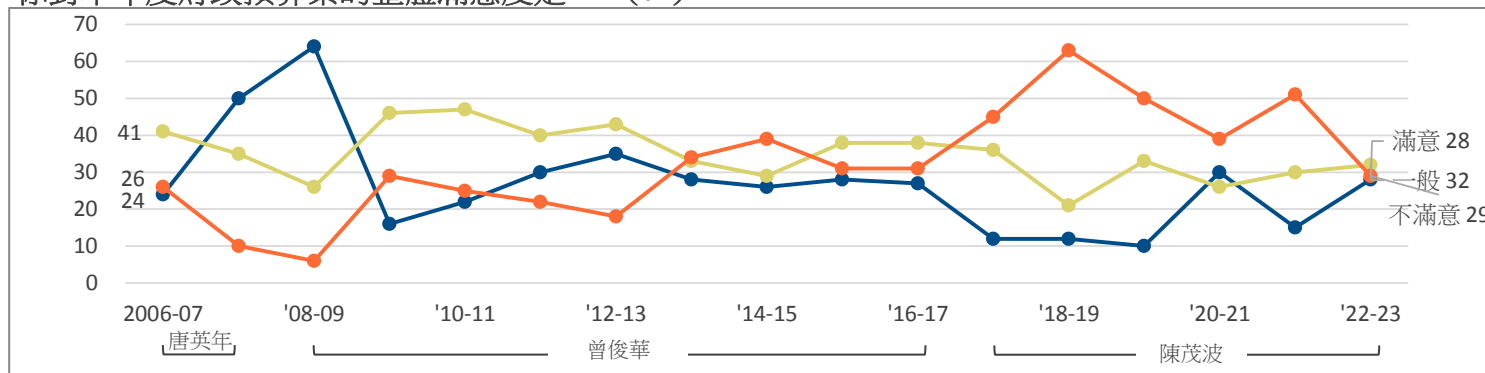


註：「不知道／很難說」為14%，「無意見」為11%。2017-18年度調查新增「不知道／很難說」選項。

5 預算案提出住宅物業引入累進差餉制度，即物業愈貴差餉徵收率愈高，對此你認為是否合理？（%）

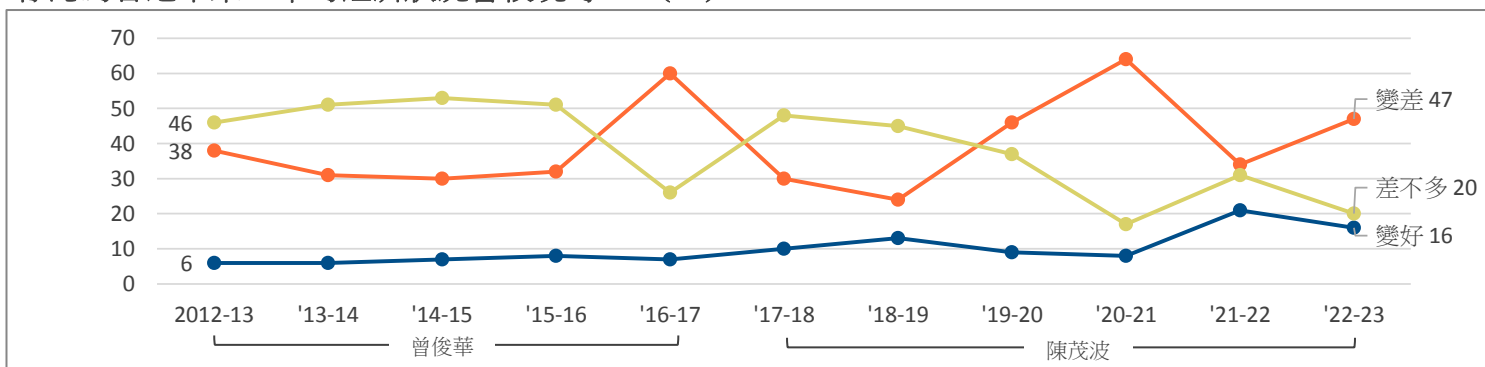


6 你對本年度財政預算案的整體滿意度是.....（%）



註：「不知道／很難說」為7%，「無意見」為4%。2010-11年度調查新增「不知道／很難說」選項。

7 你認為香港未來一年的經濟狀況會較現時.....（%）



註：「不知道／很難說」為15%，「無意見」為3%。

8 受訪者的性別 (%)

	加權前	加權後
男	42	45
女	58	55

9 受訪者的年齡組別 (%)

	加權前	加權後
18至29歲	13	15
30至39歲	16	18
40至49歲	17	18
50至59歲	19	19
60歲或以上	36	32

10 受訪者的學歷 (%)

	加權前	加權後
未受教育／學 前教育／小學	15	18
初中	24	14
高中／預科	24	32
文憑／證書課 程／副學位課 程	12	9
學位課程	26	26

11 受訪者的職業 (%)

	百分比
管理及行政人員	16
專業及輔助專業人員	14
文員、服務及銷售人員	18
勞動工作者	8
料理家務者	14
退休人士	22
學生	3
其他	5

12 受訪者家庭月入範圍 (%)

	百分比
<\$6,000	9
\$6,000-9,999	12
\$10,000-19,999	16
\$20,000-29,999	18
\$30,000-39,999	10
\$40,000-59,999	11
≥\$60,000	11
不知道	13

13 受訪者自稱所屬的社會階層 (%)

	百分比
上層	5
中上層	4
中層	21
中下層	48
下層	18
不知道	4