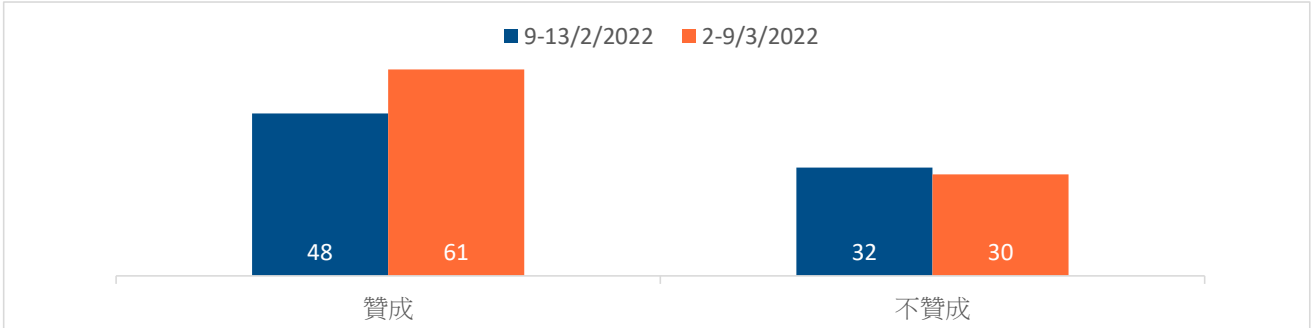


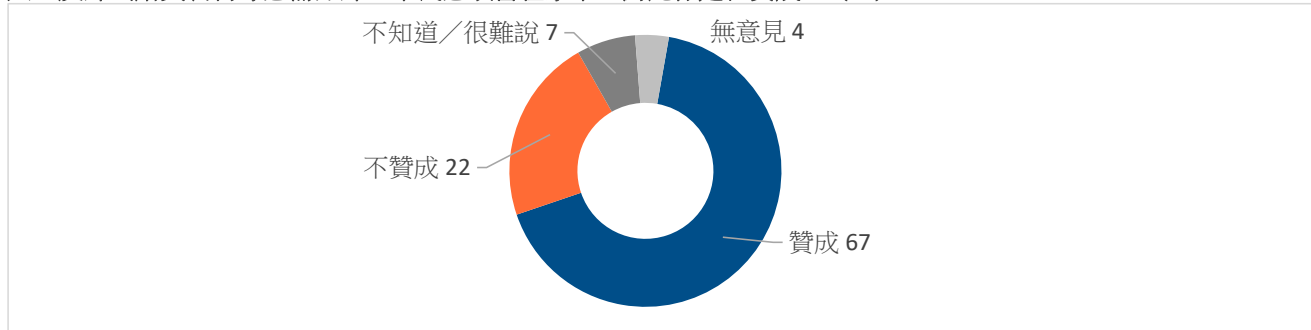
調查題目：市民對全民強制檢測的意見調查
 調查期間：2022年3月2至9日
 調查對象：十八歲或以上市民
 調查方法：以隨機抽取電話號碼作全港性電話調查
 有效問卷：1014份
 樣本加權：數據分別按香港統計處公佈18歲或以上市民的性別、年齡及教育程度（2020年）進行「多變數反覆加權」（Raking）處理
 註：由於四捨五入關係，個別變項的百分率加起來可能不等於百分之一百

1 你是否贊成政府推行全民強制檢測？（%）

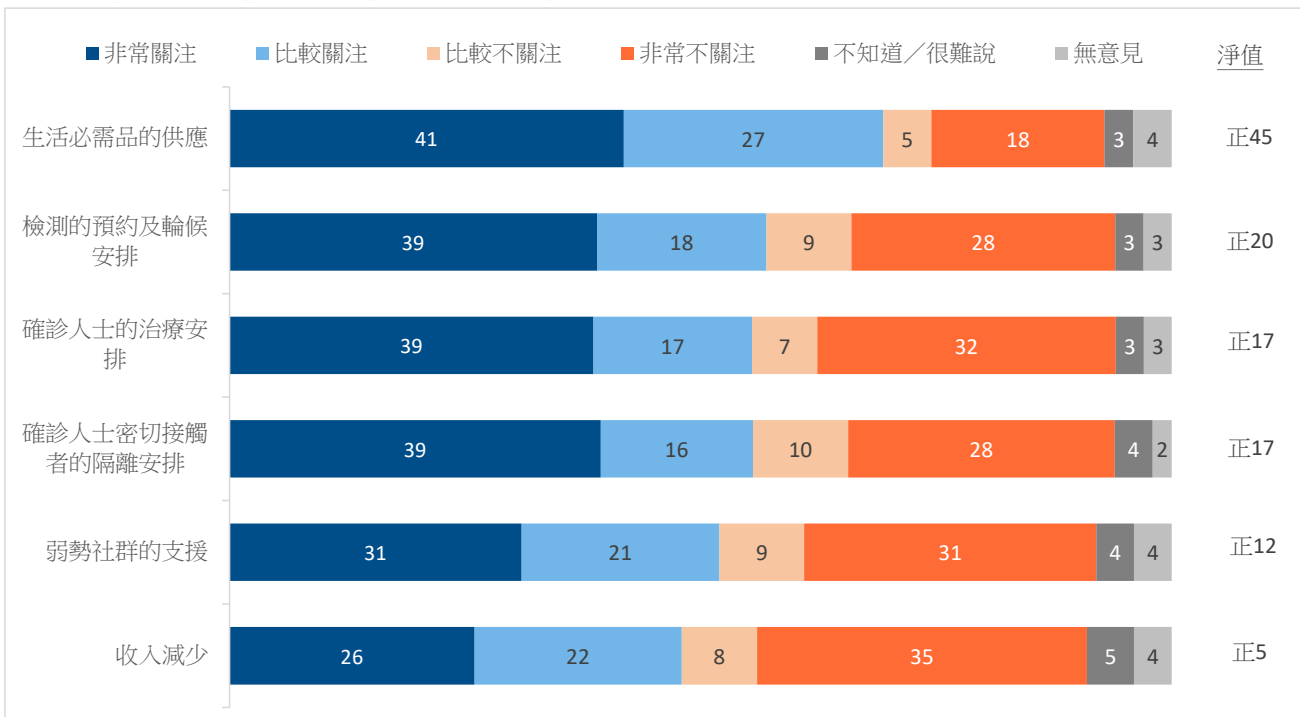


註：「不知道／很難說」為7%，「無意見」為3%

2 有意見認為全民強檢要發揮最大效用，需配合禁足令，即實行全民強檢期間，除了維持社會必要運作的人士及外出購買食物等必需品外，市民必須留在家中，對此你是否贊成？（%）



3 如果政府推行全民強檢，並同時實施禁足令，你是否關注以下問題？（%）



淨值=「非常關注」+「比較關注」-「比較不關注」-「非常不關注」

4 受訪者的性別 (%)

	加權前 樣本分配	加權後 樣本分配
男	39	44
女	61	56

6 受訪者的學歷 (%)

	加權前 樣本分配	加權後 樣本分配
未受教育／學前教育／小學	3	17
初中	4	13
高中／預科	36	32
文憑／證書／副學位／ 高級文憑課程	18	10
學位課程	39	28

8 受訪者自稱的社會階層 (%)

	百分比
上層	4
中上層	6
中層	27
中下層	35
下層	20
不知道	8

5 受訪者的年齡組別 (%)

	加權前 樣本分配	加權後 樣本分配
18至29歲	13	15
30至39歲	15	18
40至49歲	19	18
50至59歲	25	18
60歲或以上	28	31

7 受訪者的職業 (%)

	百分比
管理及行政人員	19
專業及輔助專業人員	14
文員、服務及銷售人員	22
勞動工作者	10
料理家務者	7
退休人士	18
學生	3
其他	7

9 受訪者的家庭月入範圍 (%)

	百分比
< \$6,000	9
\$6,000-9,999	9
\$10,000-19,999	20
\$20,000-29,999	18
\$30,000-39,999	11
\$40,000-59,999	11
≥ \$60,000	14
不知道	9