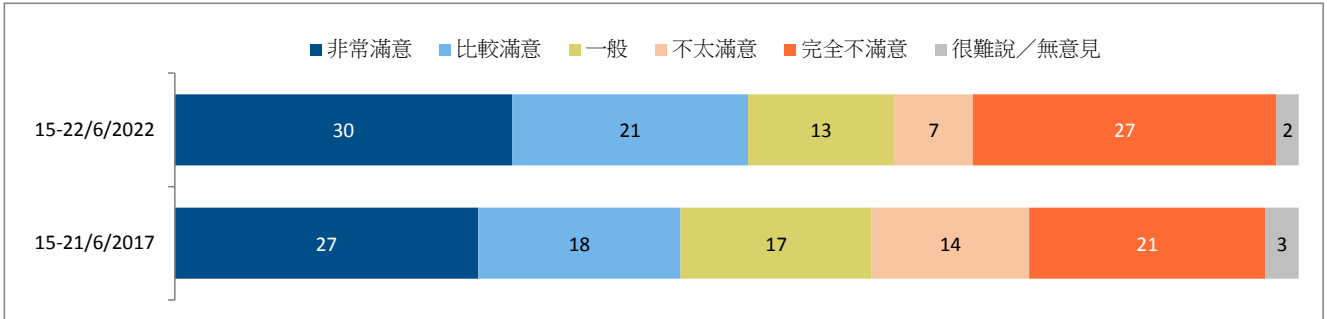


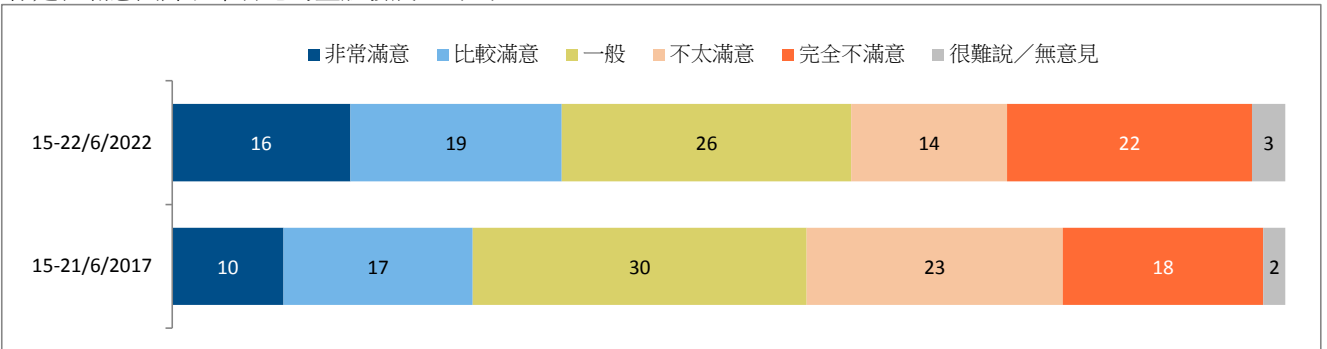
香港研究協會

調查題目：市民對回歸二十五周年的意見調查
 調查目的：今年是香港回歸二十五周年，特此進行調查，以了解市民對香港回歸二十五周年的意見。
 調查日期：2022年6月15至22日
 調查對象：十八歲或以上市民
 調查方法：以隨機抽取電話號碼作全港性電話調查
 有效樣本：1542
 樣本加權：數據分別按香港統計處公布18歲或以上市民的性別、年齡及教育程度（2020年）進行「多變數反覆加權」（Raking）處理
 註：由於四捨五入關係，個別變項的百分率加起來可能不等於百分之一百

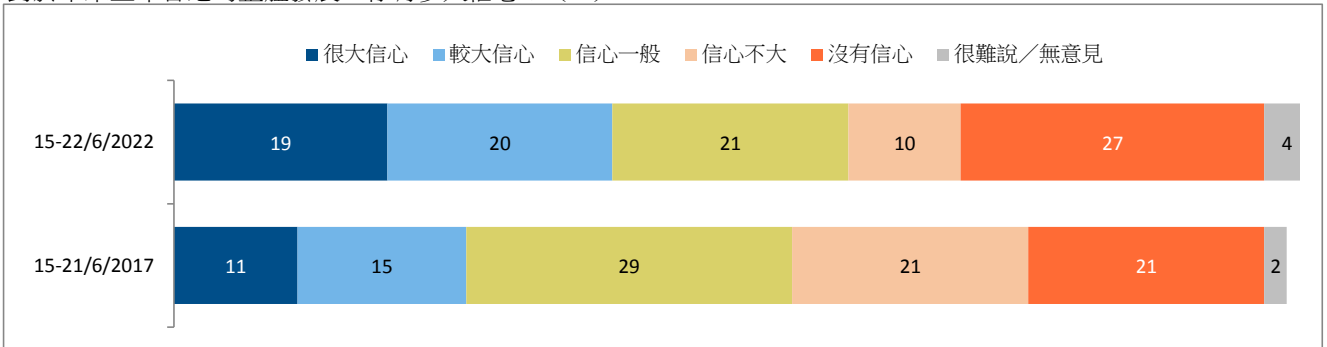
1 回歸以來，你是否滿意「一國兩制、港人治港、高度自治」在香港的落實情況？（%）



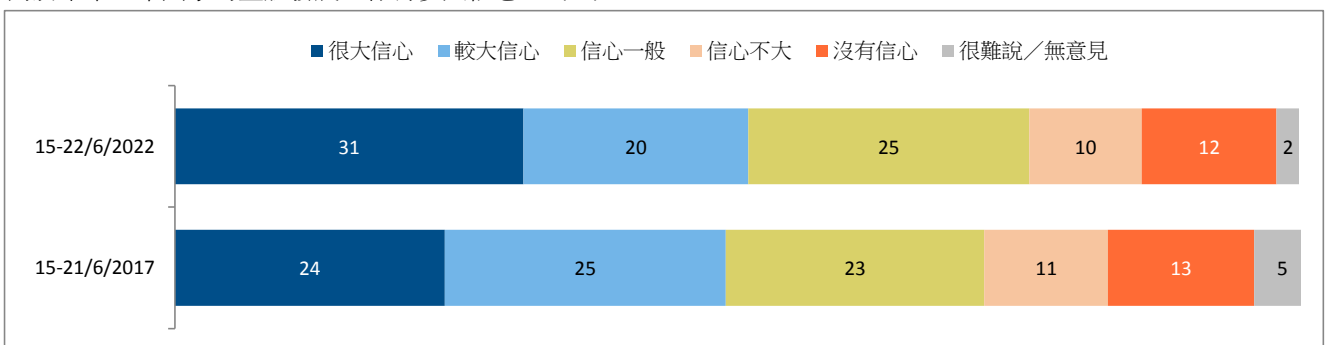
2 你是否滿意回歸以來香港的整體發展？（%）



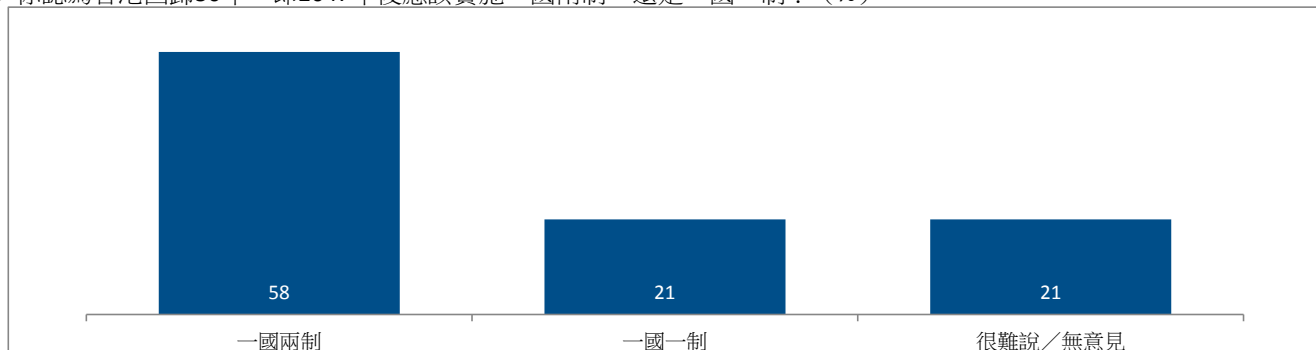
3 對於未來五年香港的整體發展，你有多大信心？（%）



4 對於未來五年國家的整體發展，你有多大信心？（%）



5 你認為香港回歸50年，即2047年後應該實施一國兩制，還是一國一制？（%）



6 受訪者的性別（%）

	加權前 樣本分配	加權後 樣本分配
男	50	45
女	50	55

7 受訪者的年齡（%）

	加權前 樣本分配	加權後 樣本分配
18至29歲	11	15
30至39歲	16	18
40至49歲	20	18
50至59歲	20	18
60歲或以上	33	31

8 受訪者的學歷（%）

	加權前 樣本分配	加權後 樣本分配
未受教育／學前教育／小學	15	18
初中	19	14
高中／預科	28	32
文憑／證書／副學士／ 高級文憑課程	12	9
學位課程	26	26

9 受訪者的職業（%）

	百分比
管理及行政人員	21
專業及輔助專業人員	11
文員、服務及銷售人員	22
勞動工作者	9
料理家務者	11
退休人士	17
學生	2
其他	8

10 受訪者家庭月入範圍（%）

	百分比
< \$6,000	9
\$6,000-9,999	9
\$10,000-19,999	21
\$20,000-29,999	13
\$30,000-39,999	10
\$40,000-59,999	10
≥ \$60,000	17
不知道	10

11 受訪者自稱的社會階層（%）

	百分比
上層	8
中上層	9
中層	27
中下層	31
下層	14
不知道	11