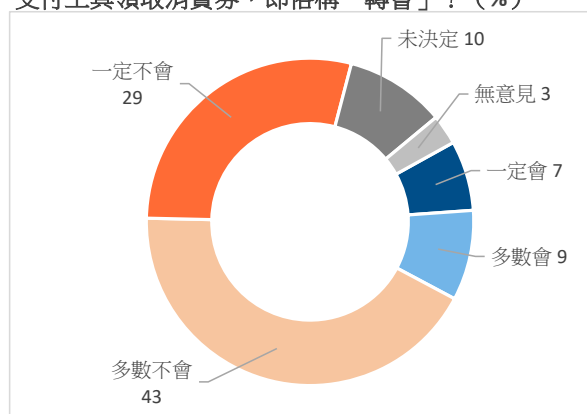


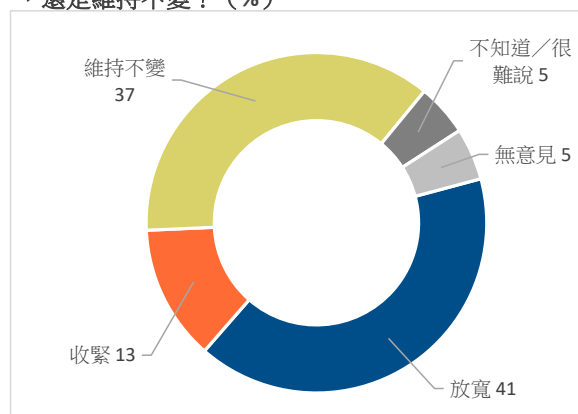
## 香港研究協會

調查題目：常設調查 -- 市民對社會民生焦點議題的意見調查（2022年6月）  
 調查日期：2022年6月22至28日  
 調查對象：十八歲或以上市民  
 調查方法：以隨機抽取電話號碼作全港性電話調查  
 有效樣本：1134  
 樣本加權：數據分別按香港統計處公佈18歲或以上市民的性別、年齡及教育程度（2020年）進行「多變數反覆加權」（Raking）處理  
 註：由於四捨五入關係，個別變項的百分率加起來可能不等於百分之一百

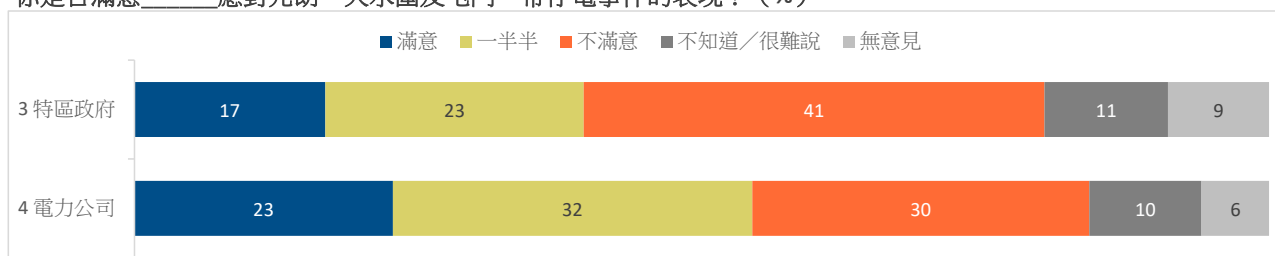
### 1 政府即將派發第二期消費券，你預計會否轉用其他支付工具領取消費券，即俗稱「轉會」？（%）



### 2 你認為現時政府推行的社交距離措施應該放寬、收緊，還是維持不變？（%）



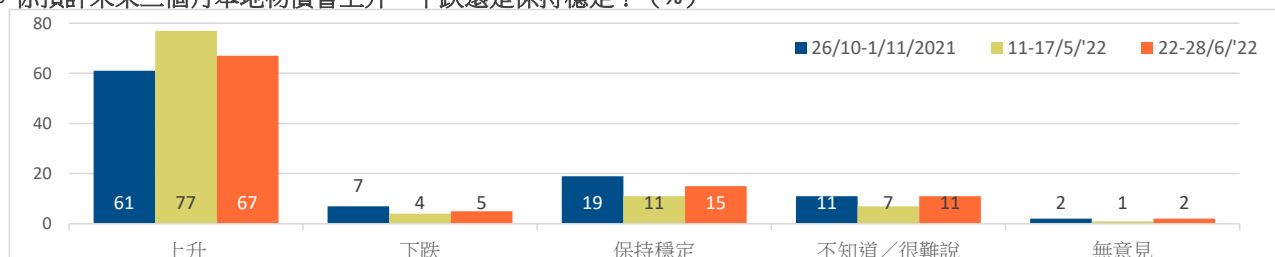
### 你是否滿意\_\_\_\_\_應對元朗、天水圍及屯門一帶停電事件的表現？（%）



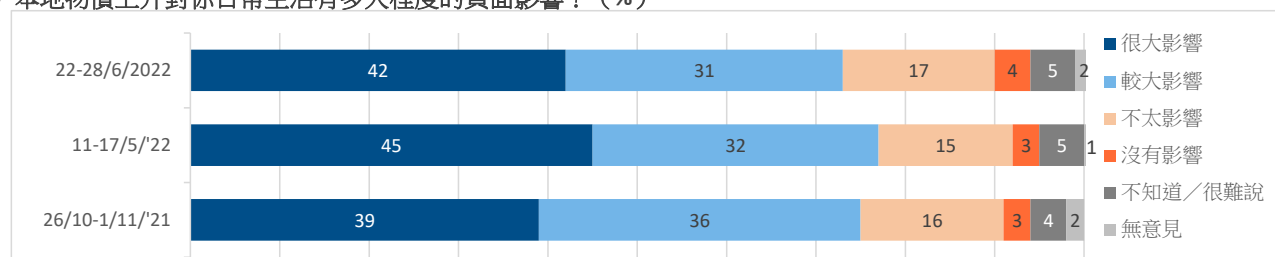
### 5 政府部門在可能危及廣泛人命財產安全的緊急情況，可透過緊急警示系統向電話用戶發送重要訊息，並發出10秒的警示聲響與振動。有意見認為停電事件中，政府應啟動緊急警示系統通知市民停電的最新情況，對此你是否贊成？（%）



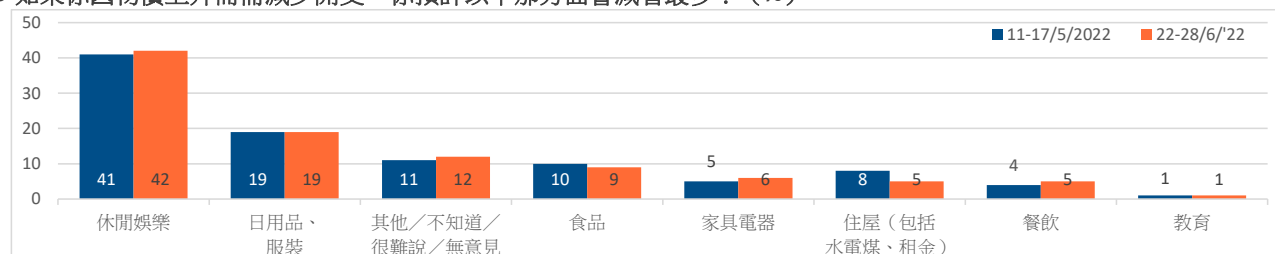
### 6 你預計未來三個月本地物價會上升、下跌還是保持穩定？（%）



7 本地物價上升對你日常生活有多程度的負面影響？（%）

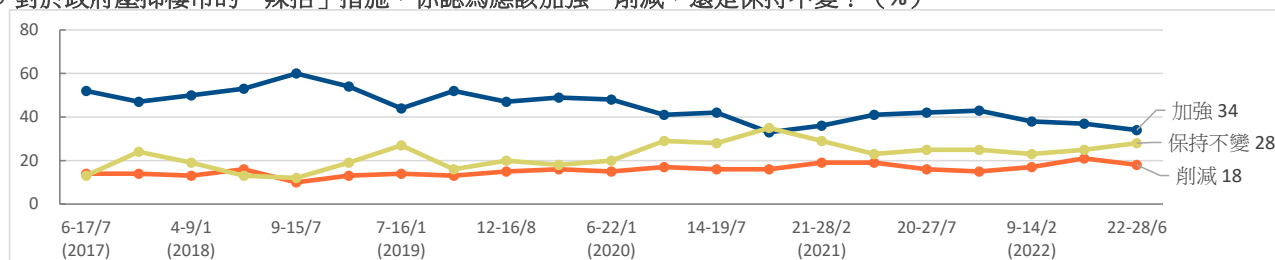


8 如果你因物價上升而需減少開支，你預計以下那方面會減省最多？（%）



註：「其他/不知道/很難說/無意見」為12%

9 對於政府壓抑樓市的「辣招」措施，你認為應該加強、削減，還是保持不變？（%）



註：「不知道/很難說」為13%，「無意見」為7%

10 受訪者的性別（%）

	加權前	加權後
男	47	45
女	53	55

11 受訪者的年齡組別（%）

	加權前	加權後
18至29歲	12	15
30至39歲	15	18
40至49歲	19	18
50至59歲	20	19
60歲或以上	34	31

12 受訪者的學歷（%）

	加權前	加權後
未受教育/學前教育/小學	13	18
初中	21	14
高中/預科	28	32
文憑/證書課程/副學位課程	15	9
學位課程	23	26

13 受訪者的職業（%）

	百分比
管理及行政人員	18
專業及輔助專業人員	11
文員、服務及銷售人員	22
勞動工作者	8
料理家務者	9
退休人士	22
學生	3
其他	7

14 受訪者自稱的社會階層（%）

	百分比
上層	4
中上層	4
中層	22
中下層	41
下層	21
不知道	9

15 受訪者的家庭月入範圍（%）

	百分比
< \$6,000	9
\$6,000-9,999	9
\$10,000-19,999	24
\$20,000-29,999	16
\$30,000-39,999	12
\$40,000-59,999	10
≥ \$60,000	9
不知道	11