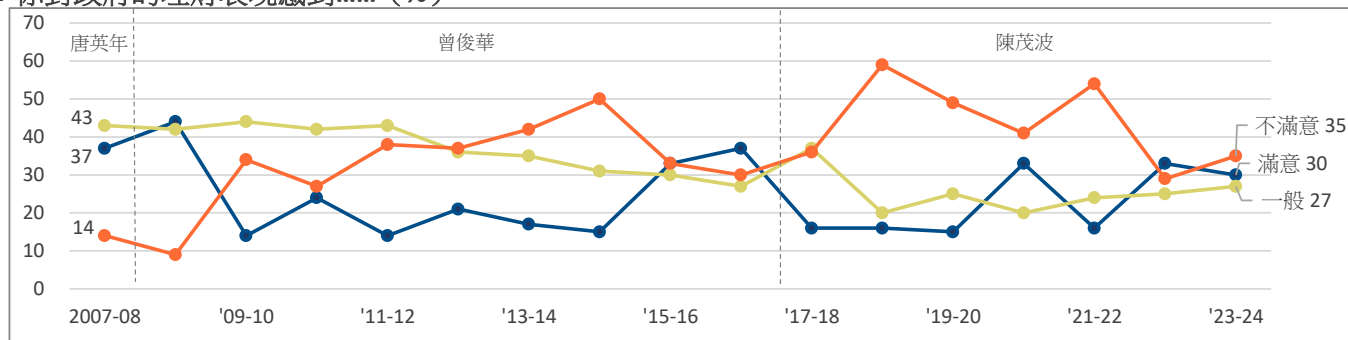


## 香港研究協會

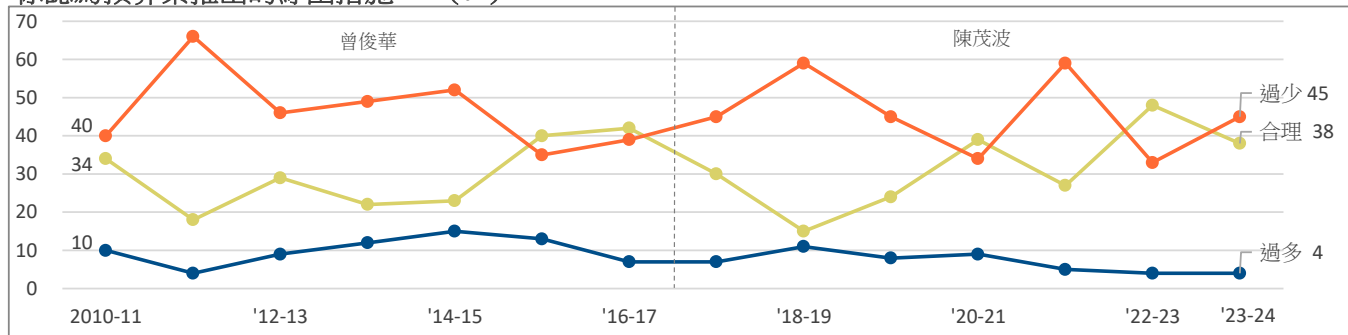
調查題目：市民對2023-24年度財政預算案的意見調查  
 調查目的：於財政預算案公布後進行調查，以了解市民對本年度財政預算案的意見，從而反映市民對財政預算案的滿意度  
 調查日期：2023年2月22至24日  
 調查對象：十八歲或以上市民  
 調查方法：以隨機抽取電話號碼作全港性電話調查  
 有效樣本：1007  
 樣本加權：數據分別按香港統計處公布18歲或以上市民的性別、年齡及教育程度（2020年）進行「多變數反覆加權」（Raking）處理  
 註：由於四捨五入關係，個別變項的百分率加起來可能不等於百分之一百

### 1 你對政府的理財表現感到..... (%)



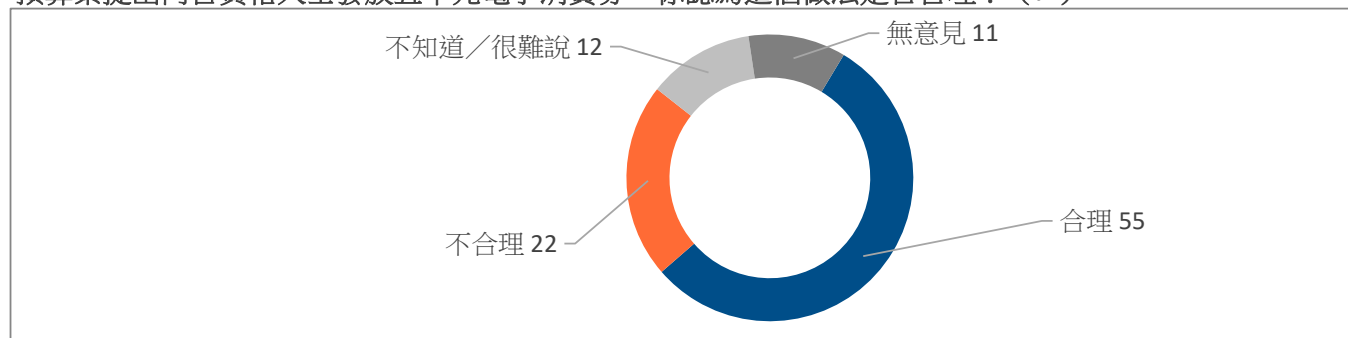
註：「不知道／很難說」為4%，「無意見」為5%

### 2 你認為預算案推出的紓困措施..... (%)

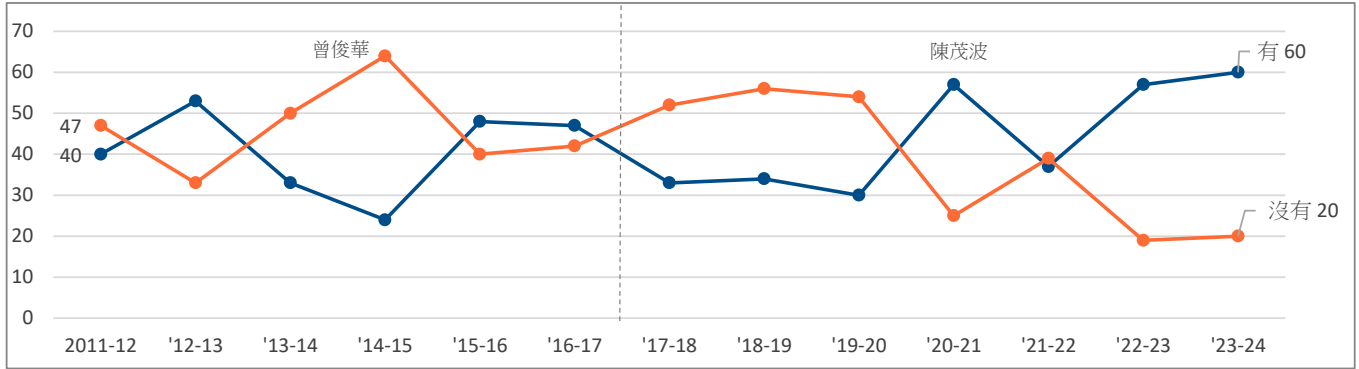


註：「不知道／很難說」為11%，「無意見」為2%。2017-18年度調查新增「不知道／很難說」選項

### 3 預算案提出向合資格人士發放五千元電子消費券，你認為這個做法是否合理？ (%)

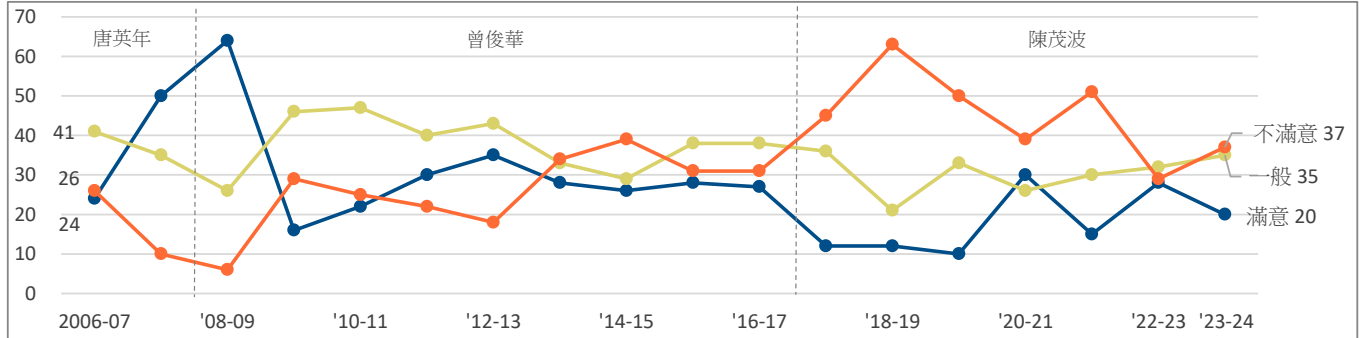


4 總括來說，你認為自己有否受惠於預算案的措施？（%）



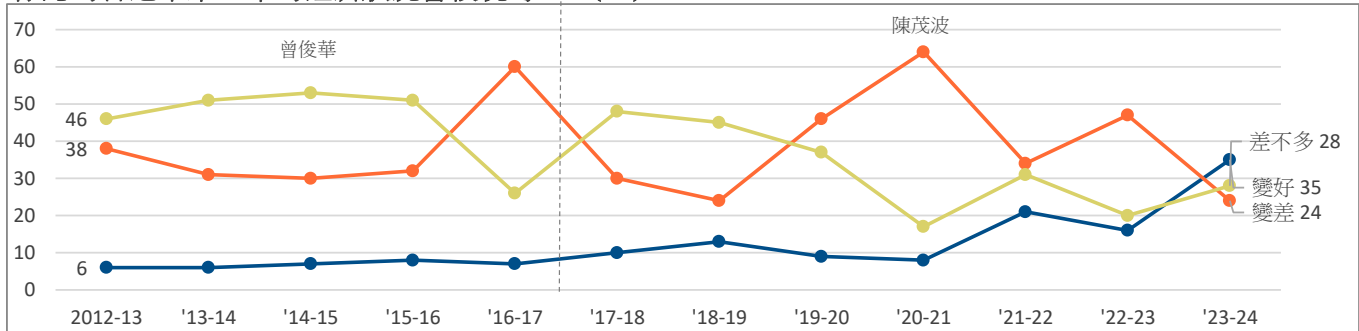
註：「不知道／很難說」為10%，「無意見」為11%

5 你對本年度財政預算案的整體滿意度是.....（%）



註：「不知道／很難說」為4%，「無意見」為4%

6 你認為香港未來一年的經濟狀況會較現時.....（%）



註：「不知道／很難說」為11%，「無意見」為2%

7 受訪者的性別（%）

	加權前	加權後
男	44	45
女	56	55

8 受訪者的年齡組別（%）

	加權前	加權後
18至29歲	10	15
30至39歲	14	18
40至49歲	18	18
50至59歲	25	19
60歲或以上	33	31

### 9 受訪者的學歷 (%)

	加權前	加權後
未受教育／學 前教育／小學	12	17
初中	17	14
高中／預科	33	32
文憑／證書課 程／副學位課 程	11	10
學位課程	27	28

### 11 受訪者家庭月入範圍 (%)

	百分比
< \$6,000	11
\$6,000-9,999	7
\$10,000-19,999	23
\$20,000-29,999	11
\$30,000-39,999	10
\$40,000-59,999	11
≥ \$60,000	18
不知道	9

### 10 受訪者的職業 (%)

	百分比
管理及行政人員	22
專業及輔助專業人員	9
文員、服務及銷售人員	27
勞動工作者	5
料理家務者	10
退休人士	19
學生	3
其他	5

### 12 受訪者自稱所屬的社會階層 (%)

	百分比
上層	8
中上層	10
中層	22
中下層	35
下層	18
不知道	7