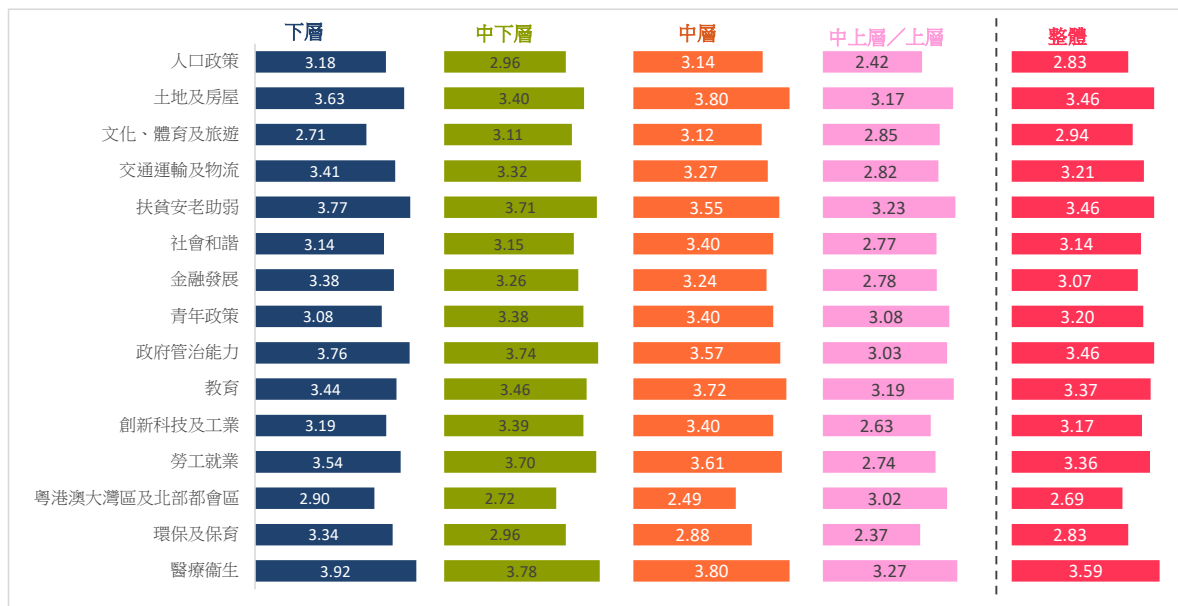
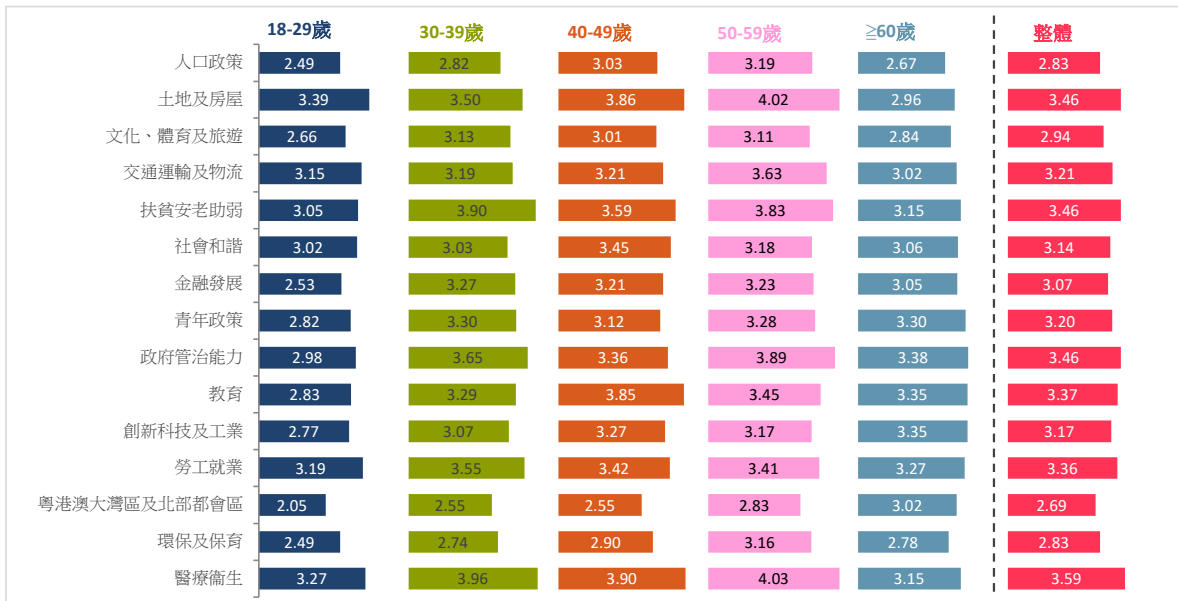


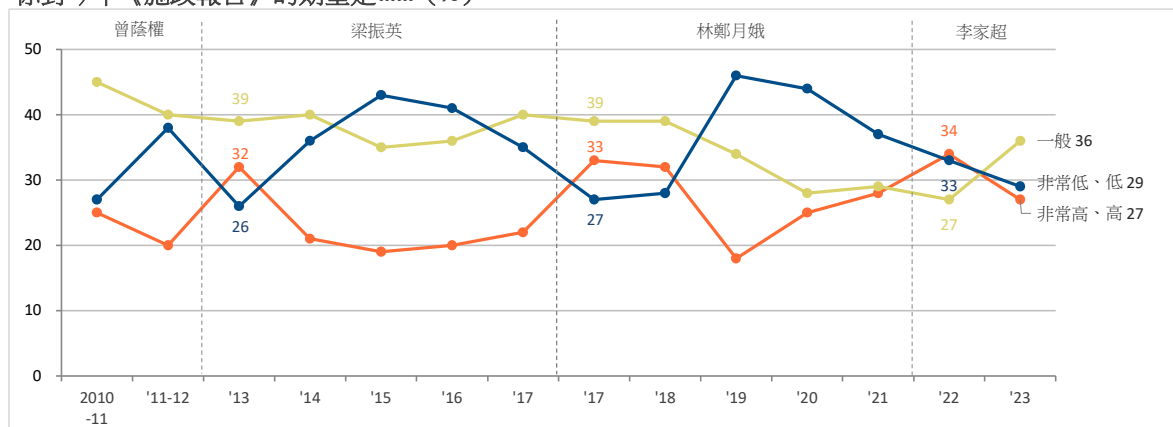
## 香港研究協會

- 調查題目：市民對2023年特首李家超《施政報告》的期望調查  
 調查目的：特首將於2023年10月25日發表任內首份《施政報告》，本會特此進行調查，以了解市民對《施政報告》的期望。  
 調查日期：2023年8月15至23日  
 調查對象：十八歲或以上市民  
 調查方法：以隨機抽取電話號碼作全港性電話調查  
 有效樣本：1088份  
 樣本加權：數據分別按香港統計處公布18歲或以上市民的性別、年齡及教育程度（2021年）進行「多變數反覆加權」（Raking）處理。  
 註：由於四捨五入關係，個別變項的百分率加起來可能不等於百分之一百。

受訪者認為特區政府今年應優先處理的範疇。調查請受訪者以1至5分分別表示希望政府處理以下各項範疇的優先處理程度。1分表示「優先處理程度最低」；2分表示「較低」；3分表示「中等」；4分表示「較高」；5分表示「最高」。



## 你對今年《施政報告》的期望是..... (%)



註<sup>1</sup>：部分數據經合併處理

註<sup>2</sup>：「不知道／很難說／無意見」為8%

### 受訪者的性別 (%)

	加權前	加權後
男	50	46
女	51	54

### 受訪者的年齡 (%)

	加權前	加權後
18-29歲	11	14
30-39歲	14	16
40-49歲	26	17
50-59歲	22	19
60歲或以上	27	34

### 受訪者的學歷 (%)

	加權前	加權後
未受教育／學前教育／小學	4	18
初中	12	16
高中／預科	33	29
文憑／證書／副學位課程	17	12
學位課程	34	25

### 受訪者的職業 (%)

	百分比
管理及行政人員	21
專業及輔助專業人員	16
文員、服務及銷售人員	17
勞動工作者	7
料理家務者	4
退休人士	27
學生	2
其他	7

### 受訪者的家庭月入範圍 (%)

	百分比
< \$6,000	10
\$6,000-9,999	11
\$10,000-19,999	24
\$20,000-29,999	10
\$30,000-39,999	11
\$40,000-59,999	11
≥ \$60,000	19
不知道	5

### 受訪者自稱所屬的社會階層 (%)

	百分比
上層	6
中上層	10
中層	22
中下層	37
下層	16
不知道	9