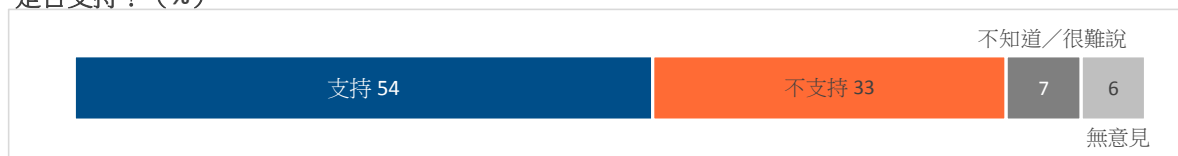



香港研究協會

調查題目：常設調查 -- 市民對社會民生焦點議題的意見調查（2023年8月）
 調查日期：2023年8月22至30日
 調查對象：十八歲或以上市民
 調查方法：以隨機抽取電話號碼作全港性電話調查
 有效樣本：1064
 樣本加權：數據分別按香港統計處公佈18歲或以上市民的性別、年齡及教育程度（2021年）進行「多變數反覆加權」（Raking）處理
 註：由於四捨五入關係，個別變項的百分率加起來可能不等於百分之一百

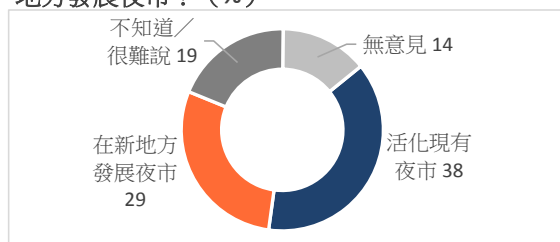
1 日本政府開始排放經稀釋的核廢水入海後，特區政府隨即禁止進口日本10個指定都縣的水產。對此你是否支持？（%）



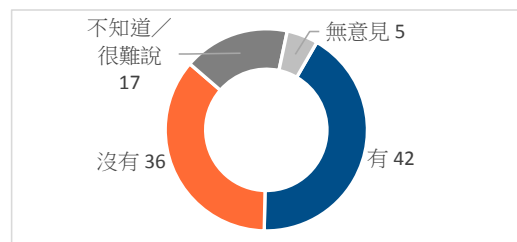
2 日本政府開始排放核廢水後，預計你會否減少食用日本漁農產品？（%）



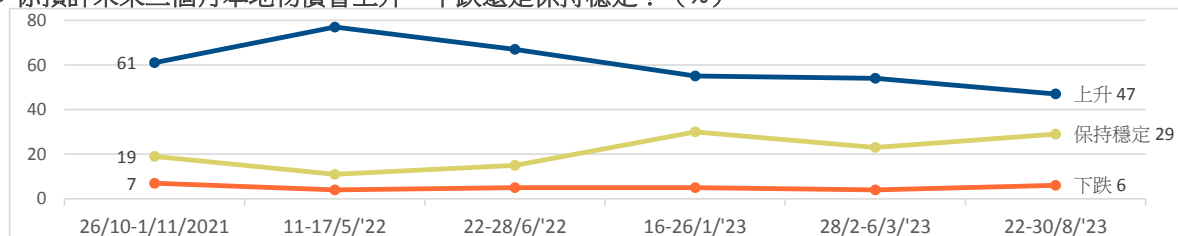
3 政府提倡發展夜市，在選址方面，你認為應該活化現有夜市（例如：廟街、女人街），還是在新地方發展夜市？（%）



4 若政府落實推動夜市發展，預計你有沒有興趣到夜市消遣？（%）

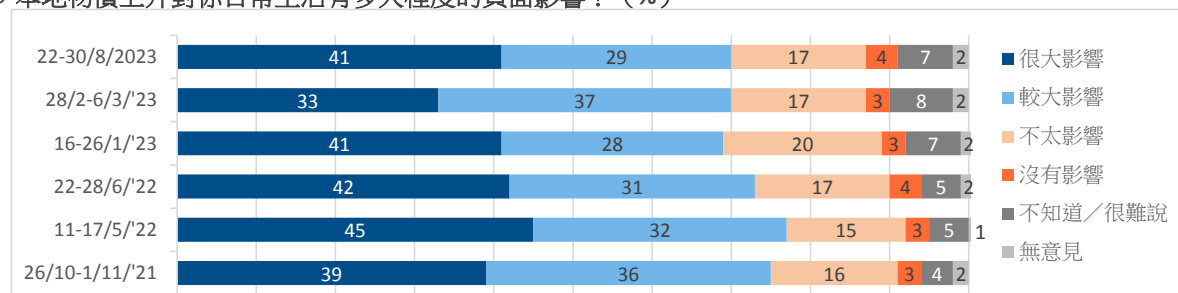


5 你預計未來三個月本地物價會上升、下跌還是保持穩定？（%）



註：「不知道/很難說」為16%，「無意見」為3%

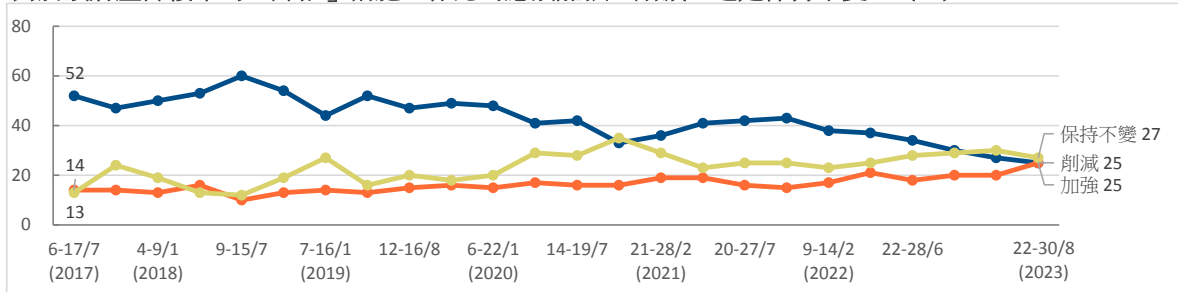
6 本地物價上升對你日常生活有多大程度的負面影響？（%）



7 如果你因物價上升而需減少開支，你預計以下那方面會減省最多？（%）

	日用品、 服裝	休閒娛樂	住屋（包 括水電 煤、租 金）	家具電器	食品	餐飲	醫療保健	教育	其他／不 知道／很 難說／無 意見
22-30/8/2023	16	37	7	9	5	1	8	2	15
28/2-6/3/23	18	35	8	8	7	5	3	1	17
16-26/1/23	17	39	8	7	6	3	3	2	15
22-28/6/22	19	42	5	6	9	5	1	1	12
11-17/5/2022	19	41	8	5	10	4	2	1	11

8 對於政府壓抑樓市的「辣招」措施，你認為應該加強、削減，還是保持不變？（%）



註：「不知道／很難說」為16%，「無意見」為7%

9 受訪者的性別（%）

	加權前 樣本分	加權後 樣本分
男	45	47
女	55	53

10 受訪者的年齡組別（%）

	加權前 樣本分	加權後 樣本分
18至29歲	11	14
30至39歲	16	16
40至49歲	18	17
50至59歲	23	19
60歲或以上	33	34

11 受訪者的學歷（%）

	加權前 樣本分	加權後 樣本分
未受教育／學前教育／小學	15	19
初中	22	17
高中／預科	30	29
文憑／證書課程／副學位課程	12	11
學位課程	22	24

12 受訪者的職業（%）

	百分比
管理及行政人員	14
專業及輔助專業人員	13
文員、服務及銷售人員	21
勞動工作者	10
料理家務者	8
退休人士	24
學生	2
其他	8

11 受訪者自稱的社會階層（%）

	百分比
上層	4
中上層	4
中層	20
中下層	43
下層	19
不知道	10

12 受訪者的家庭月入範圍（%）

	百分比
<\$6,000	13
\$6,000-9,999	10
\$10,000-19,999	21
\$20,000-29,999	15
\$30,000-39,999	9
\$40,000-59,999	10
≥\$60,000	11
不知道	11