

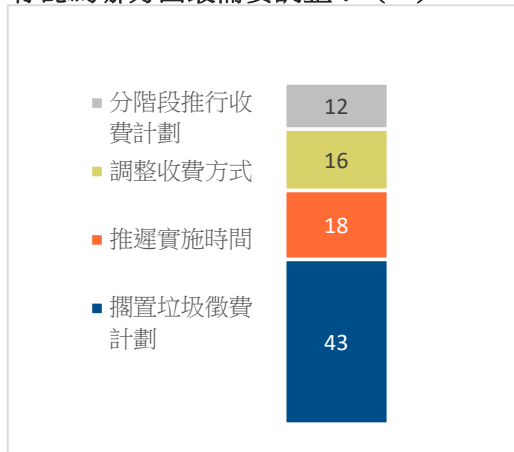
香港研究協會

調查題目：常設調查 -- 市民對社會民生焦點議題的意見調查（2024年5月）
調查日期：2024年5月14至21日
調查對象：十八歲或以上市民
調查方法：以隨機抽取電話號碼作全港性電話調查
有效樣本：1062
樣本加權：數據分別按香港統計處公佈18歲或以上市民的性別、年齡及教育程度（2021年）進行「多變數反覆加權」（Raking）處理
註：由於四捨五入關係，個別變項的百分率加起來可能不等於百分之一百

1 對於垃圾徵費，你是否支持8月1日實施？（%）

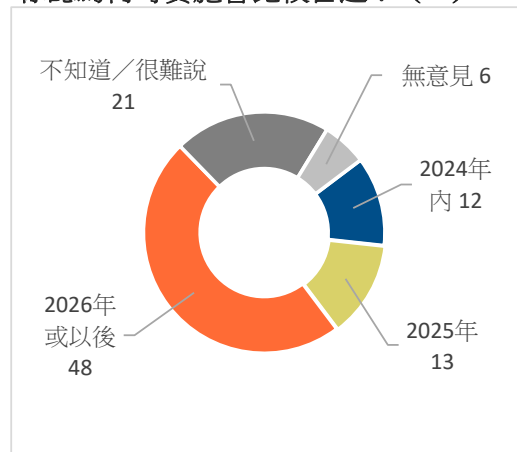


2 如果政府決定調整垃圾徵費計劃，你認為哪方面最需要調整？（%）



註：「不知道/很難說」為5%，「無意見」為5%

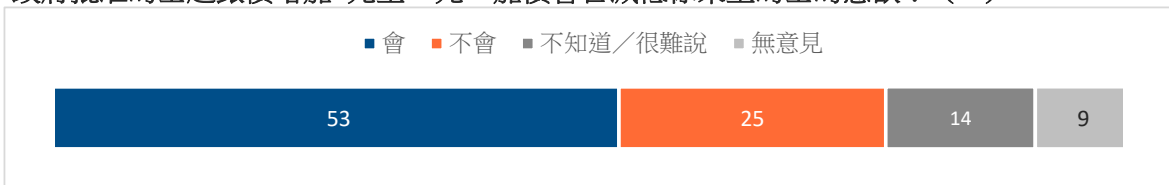
3 如果政府決定延遲實施垃圾徵費，你認為何時實施會比較合適？（%）



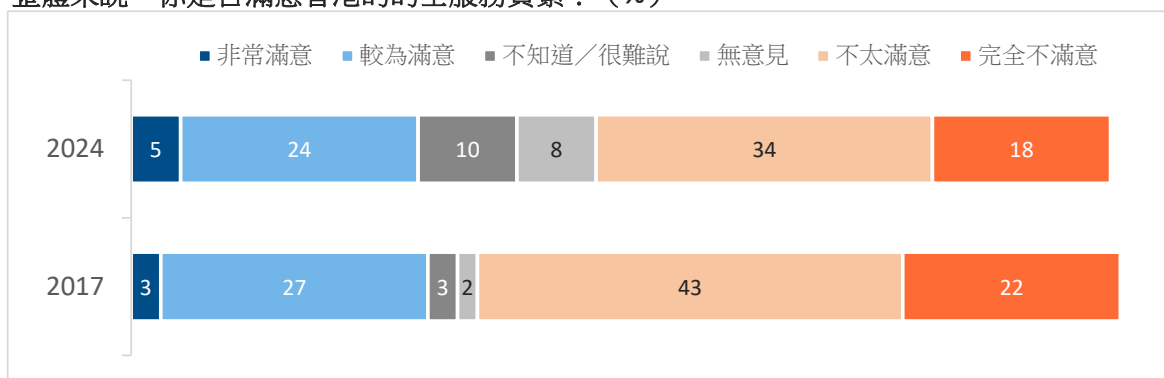
4 「走塑」計劃實施後，你認為非塑膠即棄餐具，較塑膠即棄餐具的使用體驗有否改變？（%）



5 政府批准的士起錶價增加2元至29元，加價會否減低你乘坐的士的意欲？（%）



6 整體來說，你是否滿意香港的的士服務質素？（%）



上次調查日期：24-28/11/2017

7 對於Uber優步這種網約私家車服務，你是否支持將其合法化？（%）



8 受訪者的性別（%）

	加權前	加權後
男	40	47
女	60	53

9 受訪者的年齡組別（%）

	加權前	加權後
18至29歲	13	14
30至39歲	13	16
40至49歲	16	17
50至59歲	21	19
60歲或以上	36	34

10 受訪者的學歷（%）

	加權前	加權後
未受教育/學前教育/小學	12	19
初中	17	17
高中/預科	31	29
文憑/證書課程/副學位課程	14	11
學位課程	26	24

11 受訪者的職業（%）

	百分比
管理及行政人員	17
專業及輔助專業人員	14
文員、服務及銷售人員	20
勞動工作者	6
料理家務者	8
退休人士	23
學生	4
其他	8

12 受訪者自稱的社會階層（%）

	百分比
上層	6
中上層	7
中層	24
中下層	37
下層	19
不知道	7

13 受訪者的家庭月入範圍（%）

	百分比
<\$6,000	12
\$6,000-9,999	12
\$10,000-19,999	17
\$20,000-29,999	14
\$30,000-39,999	12
\$40,000-59,999	8
≥\$60,000	13
不知道	13