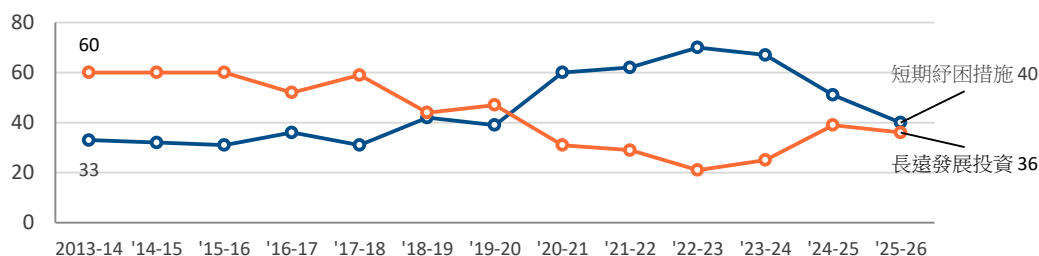


香港研究協會

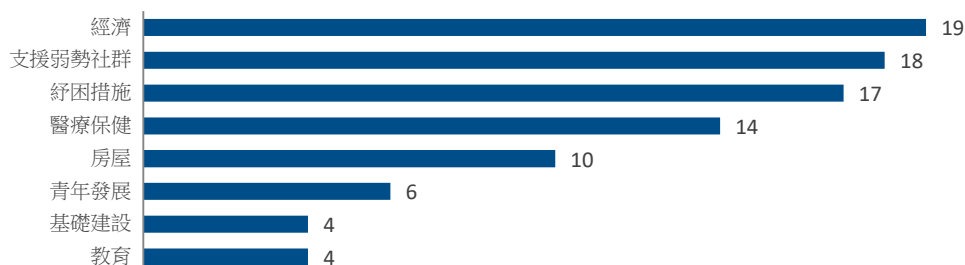
- 調查題目：市民對2025至26年度財政預算案的期望調查
 調查目的：2025-26年度預算案即將發表，本會就此進行調查，以了解市民對預算案的期望。
 調查期間：2025年1月21日至2月3日
 調查對象：十八歲或以上市民
 調查方法：以隨機抽取電話號碼作全港性電話調查
 有效樣本：1033
 樣本加權：數據分別按香港統計處公布18歲或以上市民的性別、年齡及教育程度（2022年）進行「多變數反覆加權」（Raking）處理。
 註：由於四捨五入關係，個別變項的百分率加起來可能不等於百分之一百。

1 你認為預算案應優先推出短期紓困措施，還是為社會長遠發展作投資？（%）



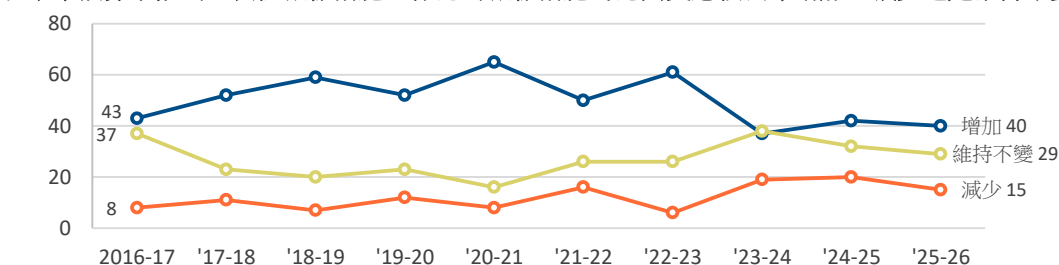
註：「其他」為8%，「不知道」為7%，「無意見」為9%

2 你最希望預算案加大以下哪項政策範疇的開支？（%）



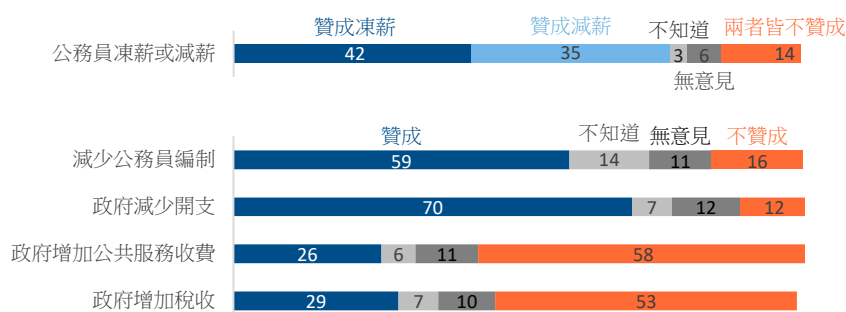
註：「其他/不知道/無意見」為9%

3 若今年預算案推出一一次性派糖措施，你認為派糖措施的總開支應較去年增加、減少還是維持不變？（%）



註：「無所謂」為8%，「無意見」為8%

4 為恢復政府財政收支平衡，你是否贊成.....（%）



5 受訪者的性別 (%)

	加權前	加權後
男	43	48
女	57	53

6 受訪者的年齡組別 (%)

	加權前	加權後
18至29歲	12	14
30至39歲	12	16
40至49歲	15	17
50至59歲	22	19
60歲或以上	39	34

7 受訪者的學歷 (%)

	加權前	加權後
未受教育／學前教育	12	17
／小學		
初中	14	16
高中／預科	29	29
文憑／證書課程	16	12
／副學位課程		
學位課程	29	27

8 受訪者的職業 (%)

	百分比
管理及行政人員	17
專業及輔助專業人員	13
文員、服務及銷售人員	22
勞動工作者	11
料理家務者	6
退休人士	22
學生	2
其他	8

9 受訪者家庭月入範圍 (%)

	百分比
<\$6,000	12
\$6,000-9,999	11
\$10,000-19,999	20
\$20,000-29,999	16
\$30,000-39,999	9
\$40,000-59,999	10
≥\$60,000	12
不知道	11

10 受訪者自稱所屬的社會階層 (%)

	百分比
上層	2
中上層	6
中層	22
中下層	41
下層	22
不知道	7