

香港研究協會

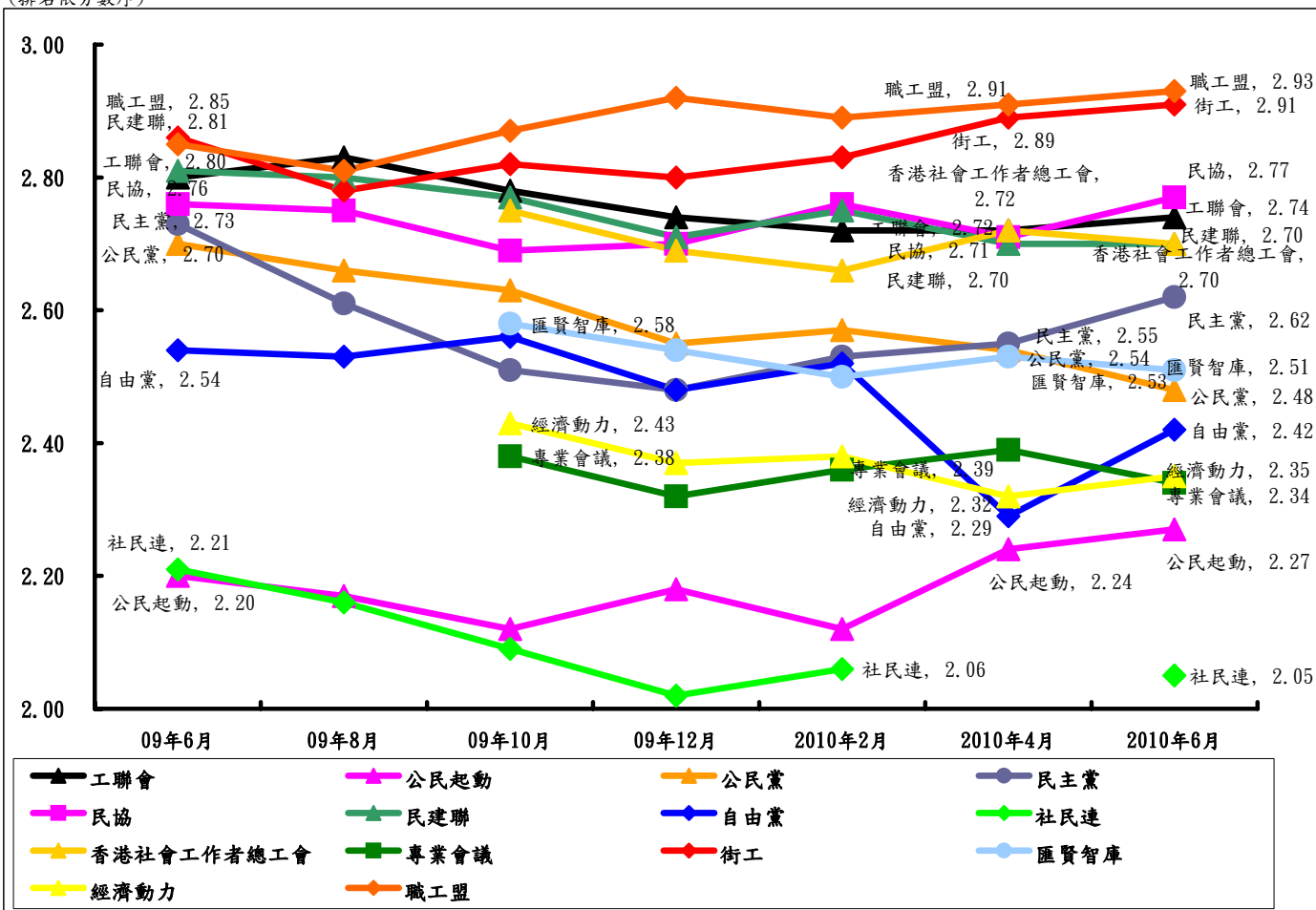
調查題目：常設調查 -- 「市民對香港主要政團支持度評分調查（2010年6月）」
 調查期間：2010年6月9至14日
 有效問卷數目：1218份
 調查方法：以隨機抽取電話號碼作全港性電話調查

受訪者以1-5分評定其對以下在立法會內擁有議席的各政團之支持度，1分為非常不支持，2分為不支持，3分為一般，4分為支持，5分為非常支持，受訪者亦可選擇不認識該政團或對該政團無意見。

(排名依筆劃序)	2010年4月 支持度平均分	2010年6月 支持度平均分	最新變化	不認識 比率	無意見 比率	最頻值
1 工聯會	2.72	2.74	+0.02	6%	5%	3
2 公民起動	2.24	2.27	+0.03	21%	10%	1
3 公民黨	2.54	2.48	-0.06	7%	4%	1
4 民主黨	2.55	2.62	+0.07	4%	3%	1
5 民協	2.71	2.77	+0.06	8%	4%	3
6 民建聯	2.70	2.70	----	3%	3%	3
7 自由黨	2.29	2.42	+0.13	4%	3%	1
8 社民連	----*	2.05	-0.01*	5%	3%	1
9 香港社會工作者總工會	2.72	2.70	-0.02	22%	9%	3
10 專業會議	2.39	2.34	-0.05	28%	11%	不認識
11 街工	2.89	2.91	+0.02	14%	6%	3
12 匯賢智庫	2.53	2.51	-0.02	15%	7%	3
13 經濟動力	2.32	2.35	+0.03	26%	9%	不認識
14 職工盟	2.91	2.93	+0.02	7%	4%	3

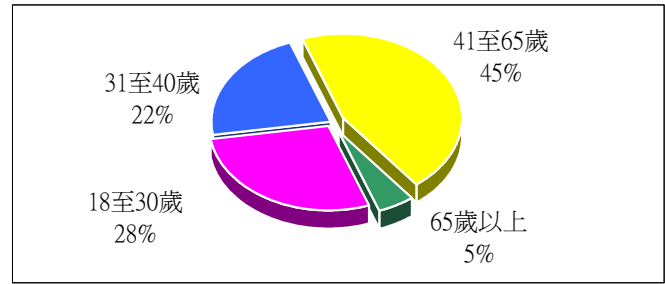
*由於社民連的成員經補選後重返議會，故將其重新納入是項評分調查，其是次評分只與2月份調查作比較。

(排名依分數序)



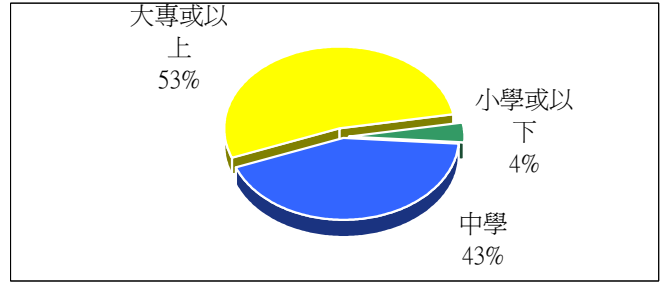
15 受訪者的年齡分佈

18至30歲	28%
31至40歲	22%
41至65歲	45%
65歲以上	5%



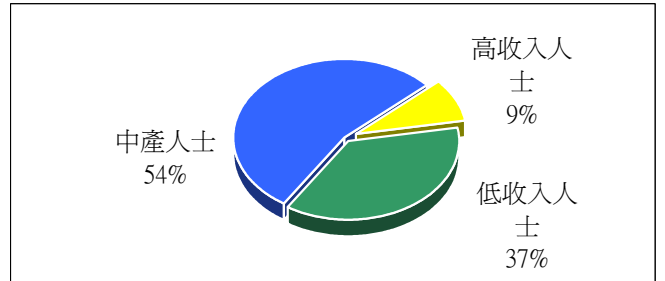
16 受訪者的學歷分佈

小學或以下	4%
中學	43%
大專或以上	53%



17 受訪者認為自己是

低收入人士	37%
中產人士	54%
高收入人士	9%



18 受訪者選區分佈資料

港島	19%
九龍東	18%
九龍西	15%
新界東	23%
新界西	25%

