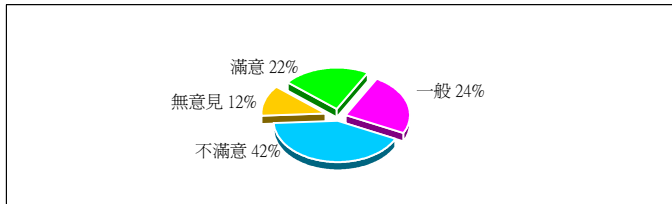


調查題目：市民對2010年立法會補選的意見跟進調查
 調查期間：2010年5月20日至25日
 調查對象：十八歲或以上市民
 有效問卷數目：1438份
 調查方法：以隨機抽取電話號碼作全港性電話調查
 調查目的：2010年立法會補選已於5月16日結束。本會就此進行調查，以跟進市民對是次立法會補選的意見。

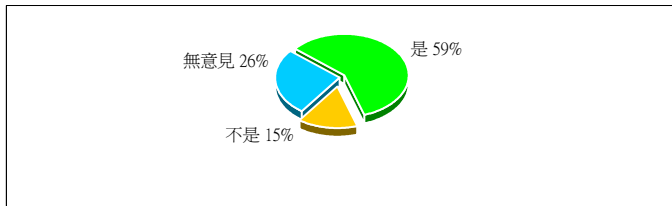
1 受訪者是否滿意是次立法會補選的整體安排

滿意	22%
一般	24%
不滿意	42%
無意見	12%



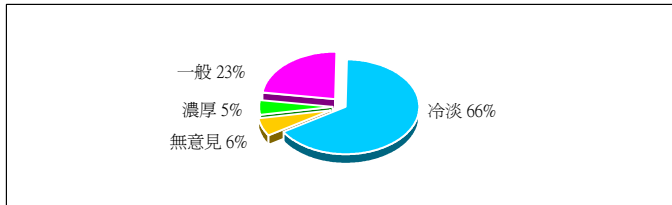
2 受訪者認為是次立法會補選是否一次廉潔的選舉

是	59%
不是	15%
無意見	26%



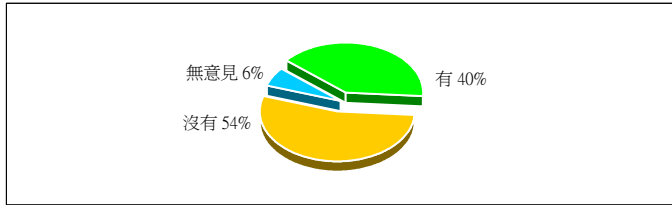
3 受訪者認為是次立法會補選氣氛是否濃厚

濃厚	5%
一般	23%
冷淡	66%
無意見	6%



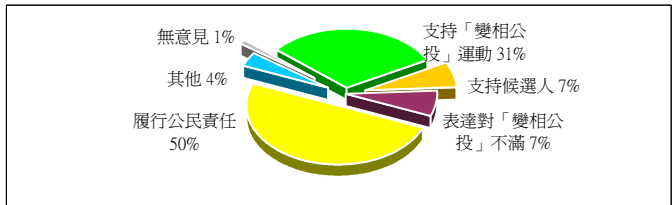
4 請問受訪者有沒有於補選中投票

有	40%	(轉答第5題)
沒有	54%	(轉答第6題)
無意見	6%	(轉答第7題)



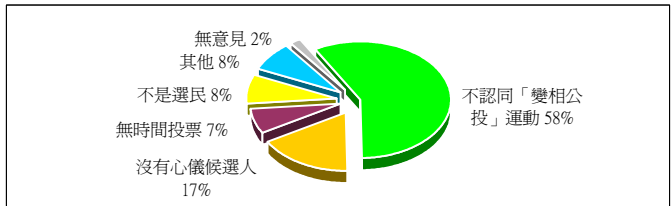
5 受訪者投票的最主要原因是 (轉答第7題)

支持「變相公投」運動	31%
支持候選人	7%
表達對「變相公投」不滿	7%
履行公民責任	50%
其他	4%
無意見	1%



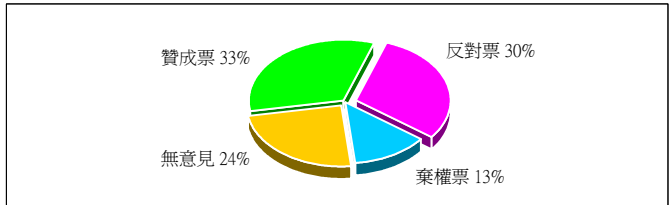
6 受訪者不投票的最主要原因是

不認同「變相公投」運動	58%
沒有心儀候選人	17%
無時間投票	7%
不是選民	8%
其他	8%
無意見	2%



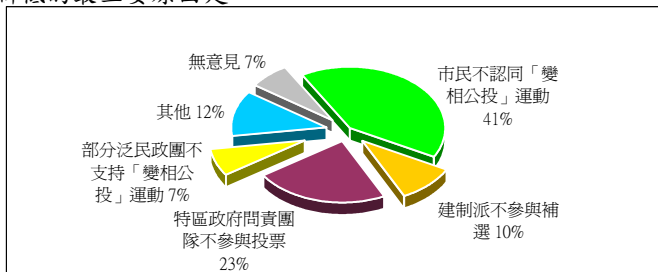
7 受訪者希望五名新當選議員對2012年政改方案投

贊成票	33%
反對票	30%
棄權票	13%
無意見	24%



8 是次補選的投票率為17.1%，受訪者認為投票率創新低的最主要原因是

市民不認同「變相公投」運動	41%
建制派不參與補選	10%
特區政府問責團隊不參與投票	23%
部分泛民政團不支持「變相公投」運動	7%
其他	12%
無意見	7%



7 受訪者的年齡分佈：

18至30歲	17%
31至40歲	24%
41至65歲	52%
65歲以上	7%

8 受訪者的學歷分佈：

小學或以下	6%
中學	51%
大專或以上	43%

9 受訪者認為自己是：

低收入人士	39%
中產人士	55%
高收入人士	6%