

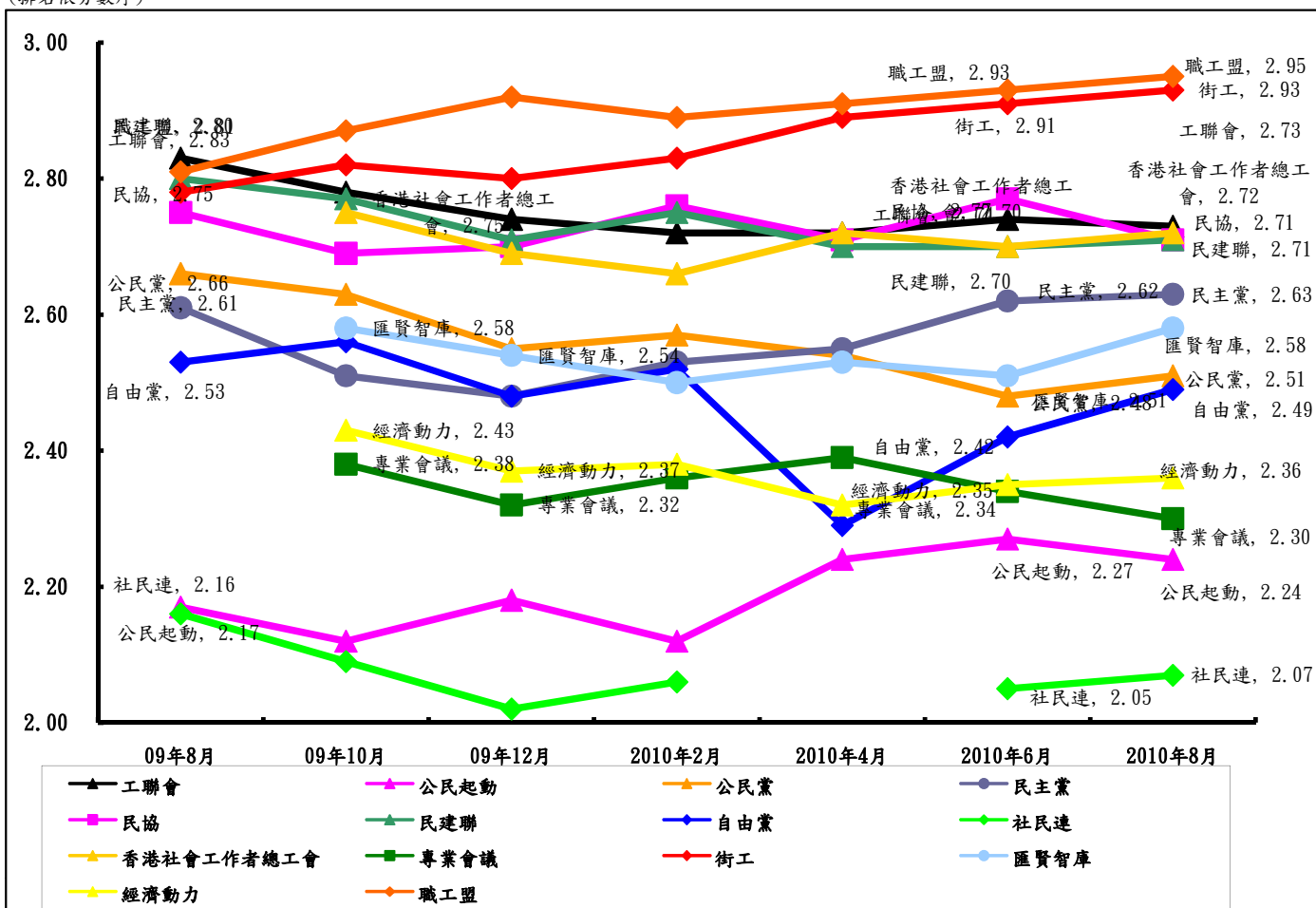
香港研究協會

調查題目：常設調查 -- 「市民對香港主要政團支持度評分調查（2010年8月）」
 調查期間：2010年8月19至24日
 有效問卷數目：1074份
 調查方法：以隨機抽取電話號碼作全港性電話調查

受訪者以1-5分評定其對以下在立法會內擁有議席的各政團之支持度，1分為非常不支持，2分為不支持，3分為一般，4分為支持，5分為非常支持，受訪者亦可選擇不認識該政團或對該政團無意見。

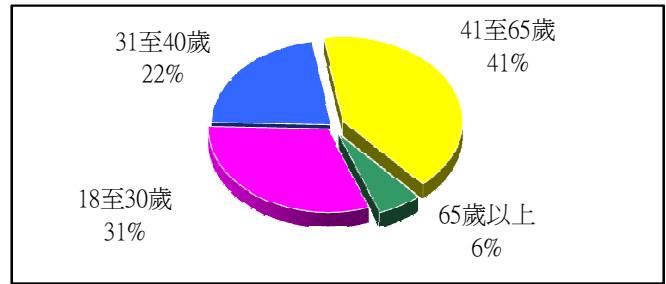
(排名依筆劃序)	2010年6月 支持度平均分	2010年8月 支持度平均分	最新變化	不認識 比率	無意見 比率	最頻值
1 工聯會	2.74	2.73	-0.01	8%	6%	3
2 公民起動	2.27	2.24	-0.03	23%	10%	1
3 公民黨	2.48	2.51	+0.03	7%	4%	1
4 民主黨	2.62	2.63	+0.01	4%	3%	1
5 民協	2.77	2.71	-0.06	8%	6%	3
6 民建聯	2.70	2.71	+0.01	4%	3%	3
7 自由黨	2.42	2.49	+0.07	4%	4%	1, 3
8 社民連	2.05	2.07	+0.02	6%	4%	1
9 香港社會工作者總工會	2.70	2.72	+0.02	23%	9%	3
10 專業會議	2.34	2.30	-0.04	27%	12%	不認識
11 街工	2.91	2.93	+0.02	14%	8%	3
12 匯賢智庫	2.51	2.58	+0.07	16%	7%	3
13 經濟動力	2.35	2.36	+0.01	25%	10%	不認識
14 職工盟	2.93	2.95	+0.02	6%	4%	3

(排名依分數序)



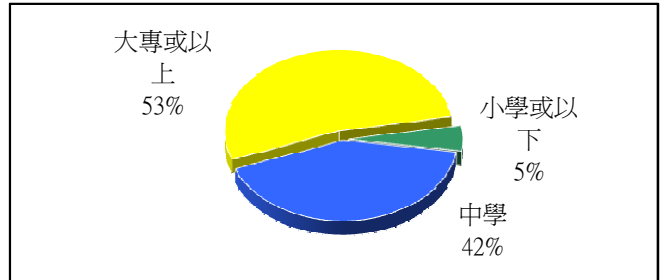
15 受訪者的年齡分佈

18至30歲	31%
31至40歲	22%
41至65歲	41%
65歲以上	6%



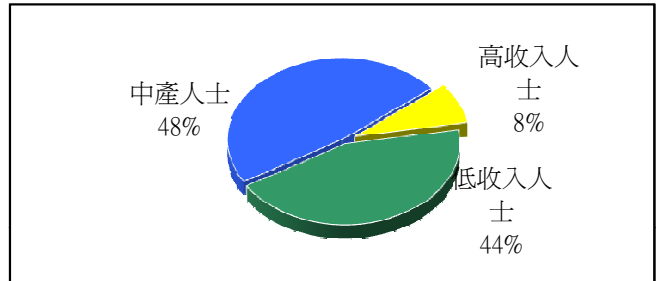
16 受訪者的學歷分佈

小學或以下	5%
中學	42%
大專或以上	53%



17 受訪者認為自己是

低收入人士	44%
中產人士	48%
高收入人士	8%



18 受訪者選區分佈資料

港島	22%
九龍東	20%
九龍西	15%
新界東	18%
新界西	25%

