

香港研究協會

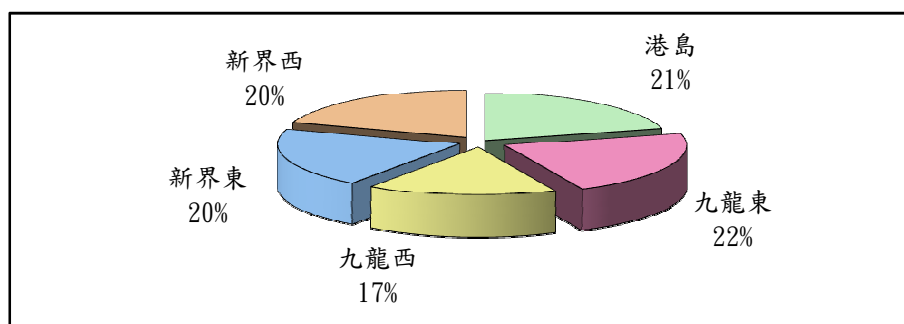
調查題目：常設調查—「市民對三十名立法會直選議員評分調查（2010年11月）」
 調查期間：2010年11月11日至18日
 有效問卷數目：1172份
 調查方法：以隨機抽取電話號碼作全港性電話調查

受訪者以1-6分表示對所屬選區的立法會直選議員最近兩個月的表現評分，1分為最低分，6分為最高分，受訪者亦可選擇不認識

	港島區	九龍東	九龍西	新界東	新界西
最高分議員	葉劉淑儀 (3.53)	李華明 (3.14)	馮檢基 (3.13)	劉慧卿 (3.47)	李卓人 (3.45)
最低分議員	甘乃威 (2.48)	黃國健 (2.60)	黃毓民 (2.55)	梁國雄 (2.24)	陳偉業 (2.50)

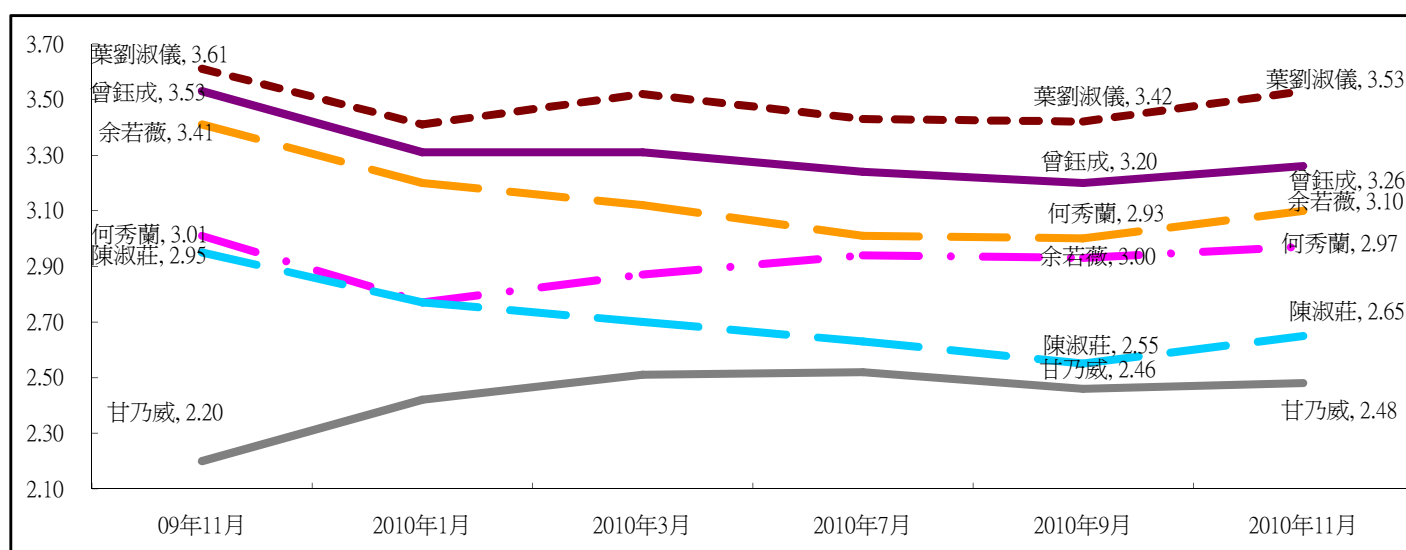
1 受訪者所屬選區：

港島	21%	(轉答第2題)
九龍東	22%	(轉答第3題)
九龍西	17%	(轉答第4題)
新界東	20%	(轉答第5題)
新界西	20%	(轉答第6題)



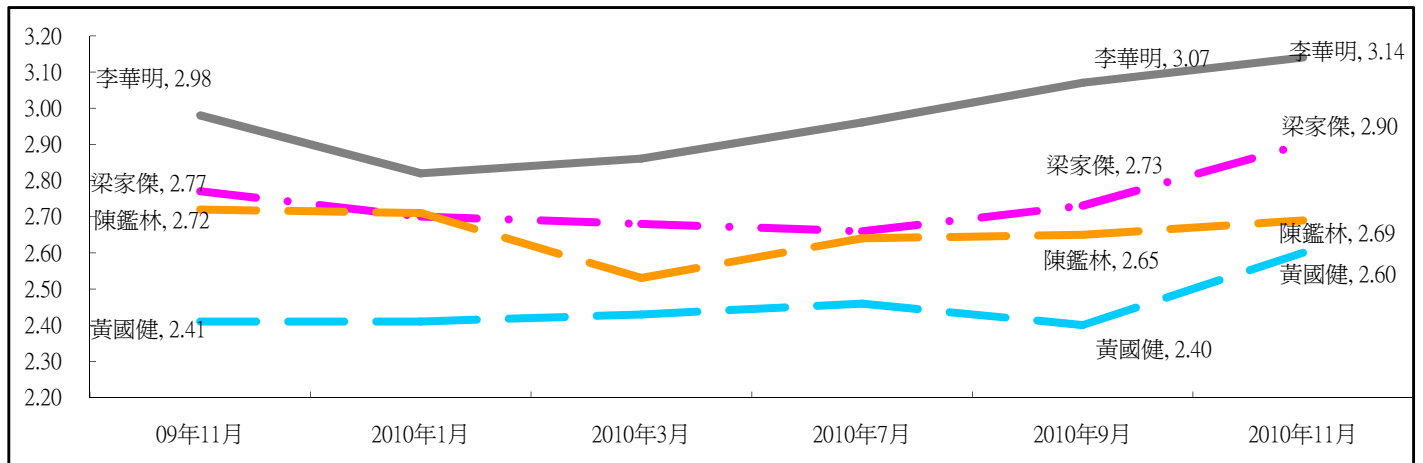
2 受訪者對港島區的立法會議員最近兩個月的表現評分：

	2010年9月評分	2010年11月評分	最新變化	不認識比率	最頻值及其比率
甘乃威	2.46	2.48	升0.02	12%	1 (36%)
何秀蘭	2.93	2.97	升0.04	6%	1 (26%)
余若薇	3.00	3.10	升0.10	4%	1 (22%)
陳淑莊	2.55	2.65	升0.10	4%	1 (24%)
曾鈺成	3.20	3.26	升0.06	4%	1 (26%)
葉劉淑儀	3.42	3.53	升0.11	3%	3 (22%)



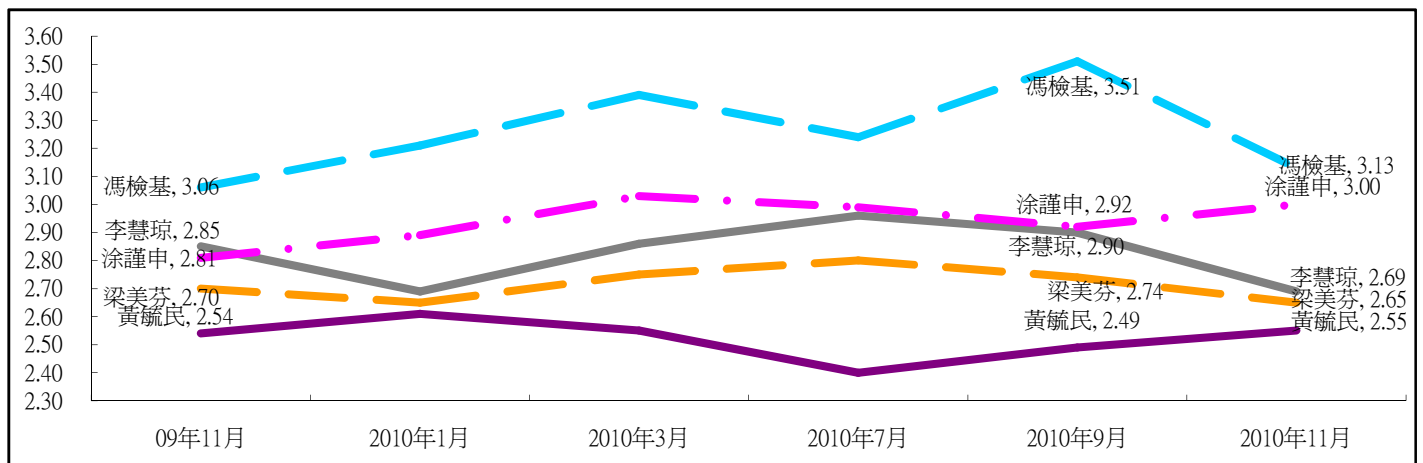
3 受訪者對九龍東區的立法會議員最近兩個月的表現評分：

	2010年9月評分	2010年11月評分	最新變化	不認識比率	最頻值及其比率
李華明	3.07	3.14	升0.07	14%	3 (22%)
梁家傑	2.73	2.90	升0.17	8%	1 (25%)
陳鑑林	2.65	2.69	升0.04	11%	1 (28%)
黃國健	2.40	2.60	升0.20	22%	1 (25%)



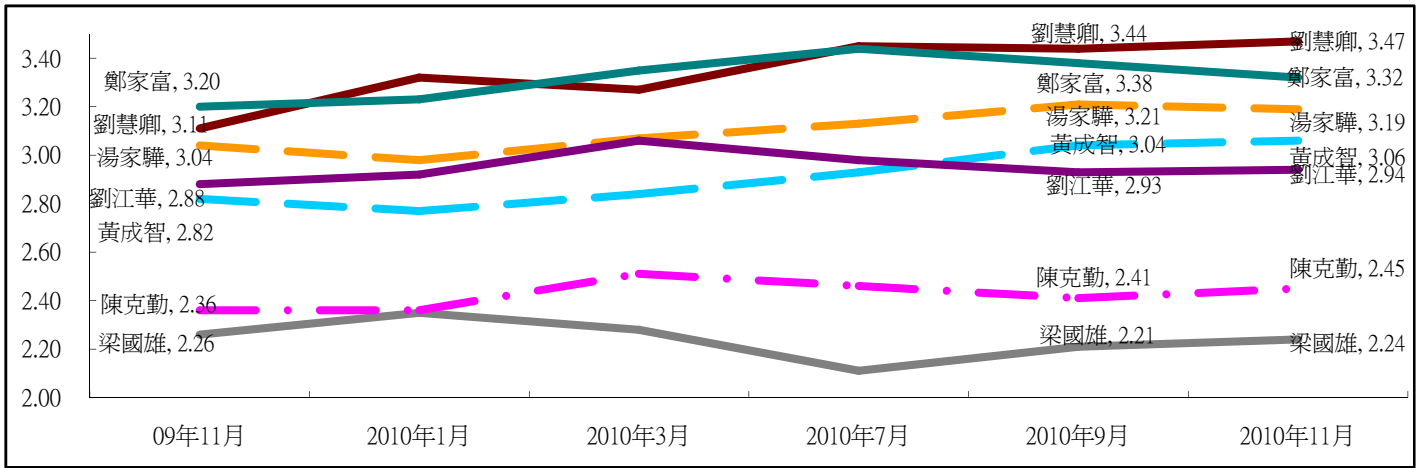
4 受訪者對九龍西區的立法會議員最近兩個月的表現評分：

	2010年9月評分	2010年11月評分	最新變化	不認識比率	最頻值及其比率
李慧琼	2.90	2.69	跌0.11	19%	1 (26%)
涂謹申	2.92	3.00	升0.08	6%	4 (23%)
梁美芬	2.74	2.65	跌0.09	11%	1 (30%)
馮檢基	3.51	3.13	跌0.38	5%	3 (25%)
黃毓民	2.49	2.55	升0.06	5%	1 (38%)



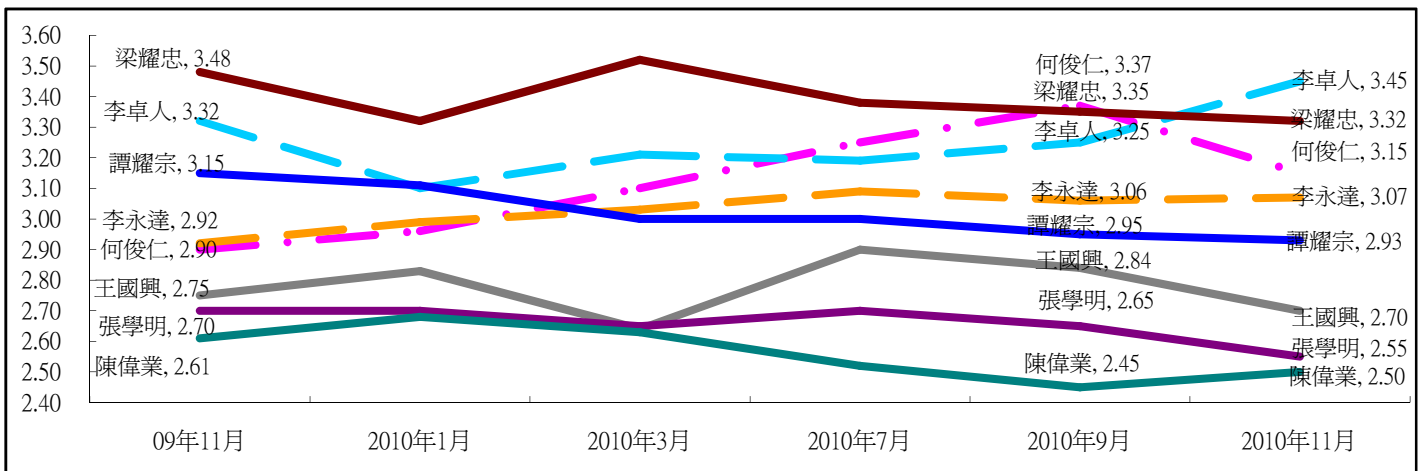
5 受訪者對新界東區的立法會議員最近兩個月的表現評分：

	2010年9月評分	2010年11月評分	最新變化	不認識比率	最頻值及其比率
梁國雄	2.21	2.24	升0.03	11%	1 (38%)
陳克勤	2.41	2.45	升0.04	7%	1 (30%)
湯家驊	3.21	3.19	跌0.02	6%	3 (24%)
黃成智	3.04	3.06	升0.02	8%	3 (22%)
劉江華	2.93	2.94	升0.01	4%	1 (30%)
劉慧卿	3.44	3.47	升0.03	3%	4 (22%)
鄭家富	3.38	3.32	跌0.06	3%	3 (24%)



6 受訪者對新界西區的立法會議員最近兩個月的表現評分：

	2010年9月評分	2010年11月評分	最新變化	不認識比率	最頻值及其比率
王國興	2.84	2.70	跌0.14	16%	3 (23%)
何俊仁	3.37	3.15	跌0.22	2%	4 (20%)
李永達	3.06	3.07	升0.01	3%	3 (25%)
李卓人	3.25	3.45	升0.20	1%	3 (22%)
張學明	3.65	2.55	跌0.10	13%	1 (28%)
梁耀忠	3.35	3.32	跌0.03	4%	3 (20%)
陳偉業	2.45	2.50	升0.05	2%	1 (37%)
譚耀宗	2.95	2.93	跌0.02	3%	1 (27%)



16 受訪者的性別分佈

男	54%	女	46%
---	-----	---	-----

19 受訪者認為自己所屬階層分佈

上層	3%	中下層	36%
中上層	10%	下層	12%
中層	33%	不知道	6%

17 受訪者的年齡分佈

18至29歲	19%	50至64歲	34%
30至49歲	37%	65歲或以上	10%

20 受訪者的職業是

管理及行政人員	13%	家庭主婦	13%
專業及輔助專業人員	18%	退休人士	12%
文員、服務及銷售人員	25%	待業人士	2%
		學生	5%
勞動工作者	9%	其他	3%

18 受訪者的學歷分佈

未受教育/學前教育	3%	預科	8%
小學	8%	文憑/證書課程	11%
初中	16%	副學位課程	3%
高中	26%	學位課程	25%