

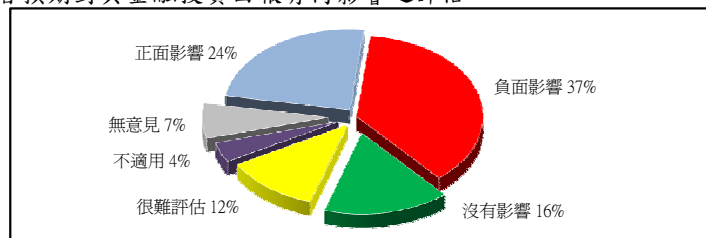
## 香港研究協會

調查題目：「美國第二輪量化寬鬆政策 (QE2) 對香港市民的影響」意見調查  
 調查期間：2010年11月26至12月3日  
 調查對象：十八歲或以上市民  
 有效問卷數目：1147份  
 調查方法：以隨機抽取電話號碼作全港性電話調查  
 調查目的：最近，美國聯儲局推出第二輪量化寬鬆政策 (又稱：QE2) 以刺激美國經濟，其做法引起了全球廣泛關注。本會就此進行調查，以了解第二輪量化寬鬆政策對市民的影響。

### 1 美國第二輪量化寬鬆政策引致投資環境的改變，受訪者預期對其金融投資回報有何影響之評估：

	原始數據	重組數據*
正面影響	24%	25%
負面影響	37%	38%
沒有影響	16%	17%
很難評估	12%	12%
不適用	4%	
無意見	7%	8%

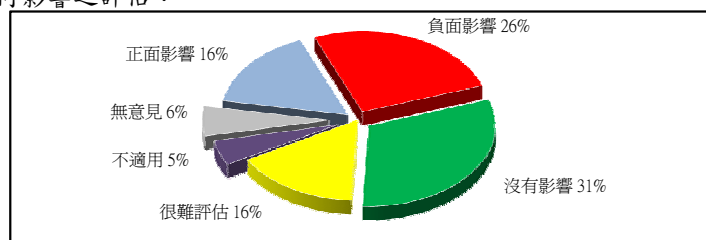
\*註：此乃重組數據，樣本基數並不包括表示「不適用」的樣本。



### 2 受訪者預期美國第二輪量化寬鬆政策對其就業前景有何影響之評估：

	原始數據	重組數據*
正面影響	16%	17%
負面影響	26%	27%
沒有影響	31%	33%
很難評估	16%	17%
不適用	5%	
無意見	6%	7%

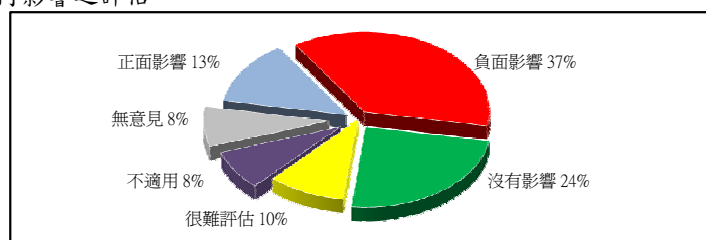
\*註：此乃重組數據，樣本基數並不包括表示「不適用」的樣本，由於四捨五入關係，變項的百分率加起來可能不等如百分之一百。



### 3 受訪者預期美國第二輪量化寬鬆政策對其置業計劃有何影響之評估：

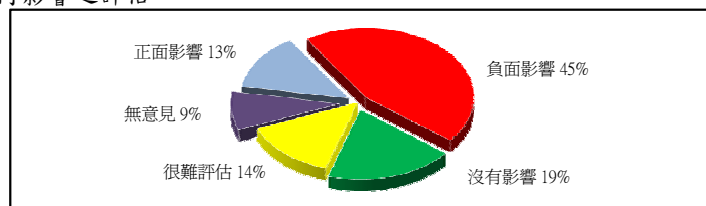
	原始數據	重組數據*
正面影響	13%	14%
負面影響	37%	40%
沒有影響	24%	26%
很難評估	10%	11%
不適用	8%	
無意見	8%	9%

\*註：此乃重組數據，樣本基數並不包括表示「不適用」的樣本。



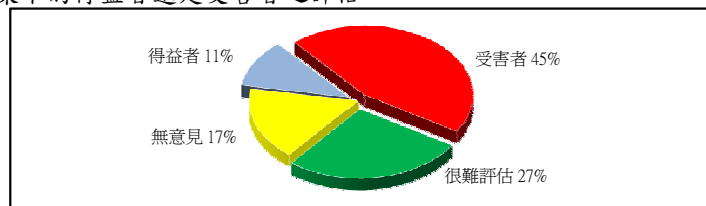
### 4 受訪者預期美國第二輪量化寬鬆政策對其生活質素有何影響之評估：

正面影響	13%
負面影響	45%
沒有影響	19%
很難評估	14%
無意見	9%



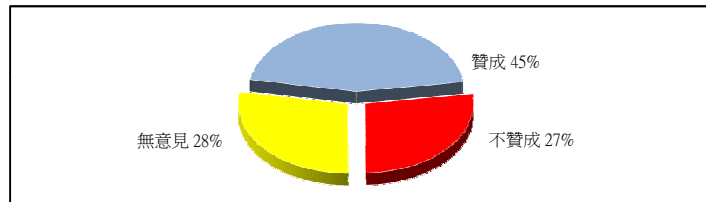
### 5 總括來說，受訪者預期自己將會是第二輪量化寬鬆政策下的得益者還是受害者之評估：

得益者	11%
受害者	45%
很難評估	27%
無意見	17%



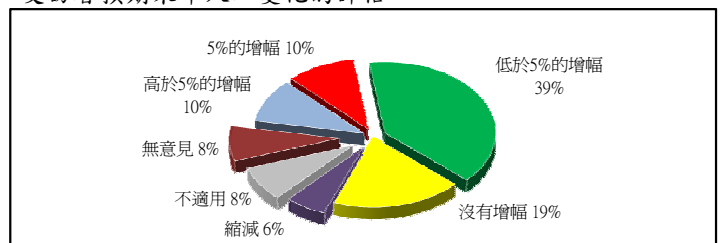
### 6 受訪者是否贊成本港應改變現時聯繫匯率制度的意見：

贊成	45%
不贊成	27%
無意見	28%



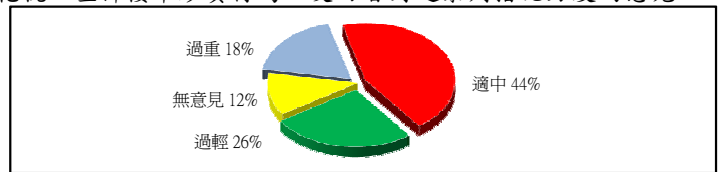
7 國際貨幣基金會預期本港明年年底的通脹將會升至5%，受訪者預期來年人工變化的評估：

高於5%的增幅	10%
5%的增幅	10%
低於5%的增幅	39%
沒有增幅	19%
縮減	6%
不適用	8%
無意見	8%



8 近日，政府宣佈下調物業按揭成數上限及徵收額外印花稅以壓抑樓市炒賣行為，受訪者對這系列措施力度的意見：

過重	18%
適中	44%
過輕	26%
無意見	12%



9 受訪者的性別是

男	49%
女	51%

11 受訪者的學歷是

未受教育／學前教育	2%
小學	9%
初中	17%
高中	24%
預科	11%
文憑／證書課程	11%
副學位課程	2%
學位課程	24%

12 受訪者認為自己

所屬社會階層分佈	
上層	2%
中上層	9%
中層	30%
中下層	40%
下層	13%
不知道	6%

13 受訪者的職業是

管理及行政人員	14%
專業及輔助專業人員	18%
文員、服務及銷售人員	22%
勞動工作者	8%
家庭主婦	13%
退休人士	12%
待業人士	3%
學生	3%
其他	7%

10 受訪者的年齡是

18至29歲	16%
30至49歲	38%
50至64歲	37%
65歲或以上	9%

受訪者對各項影響的意見(以年齡組別及自稱所屬社會階層劃分)

	年齡組別				自稱所屬社會階層				
	18至29歲	30至49歲	50至64歲	65歲或以上	上層及中上層+	中層	中下層	下層	不知道
美國第二輪量化寬鬆政策引致投資環境的改變，受訪者預期對其金融投資回報有何影響之評估 ++									
正面影響	卡方檢定 (Chi-square) 顯著性皆大於0.05 (95%置信水平)，顯示相關性並不大，故不作分析				29%	24%	26%	26%	11%
負面影響					37%	41%	39%	38%	30%
沒有影響					13%	15%	16%	24%	26%
很難評估					11%	15%	12%	8%	11%
無意見					10%	5%	8%	4%	22%
受訪者預期美國第二輪量化寬鬆政策對其就業前景有何影響之評估 ++									
正面影響	13%	18%	15%	25%	卡方檢定 (Chi-square) 顯著性皆大於0.05 (95%置信水平)，顯示相關性並不大，故不作分析				
負面影響	36%	30%	21%	20%					
沒有影響	34%	32%	34%	33%					
很難評估	14%	15%	22%	8%					
無意見	3%	5%	9%	13%					
受訪者預期美國第二輪量化寬鬆政策對其置業計劃有何影響之評估 ++									
正面影響	11%	14%	15%	20%	19%	14%	14%	15%	7%
負面影響	54%	45%	31%	25%	33%	39%	45%	42%	18%
沒有影響	17%	28%	28%	25%	37%	27%	22%	25%	32%
很難評估	11%	9%	14%	11%	8%	13%	10%	9%	21%
無意見	6%	4%	12%	20%	4%	8%	9%	8%	23%
受訪者預期美國第二輪量化寬鬆政策對其生活質素有何影響之評估									
正面影響	9%	11%	15%	21%	14%	11%	15%	12%	8%
負面影響	58%	47%	41%	29%	35%	47%	47%	48%	33%
沒有影響	19%	18%	19%	21%	29%	21%	15%	16%	20%
很難評估	8%	17%	17%	8%	15%	14%	16%	12%	14%
無意見	6%	8%	8%	21%	6%	8%	7%	10%	24%
總括來說，受訪者預期自己將會是第二輪量化寬鬆政策下的得益者還是受害者之評估									
得益者	卡方檢定 (Chi-square) 顯著性皆大於0.05 (95%置信水平)，顯示相關性並不大，故不作分析				20%	9%	12%	9%	8%
受害者					39%	41%	51%	45%	29%
很難評估					27%	33%	21%	27%	39%
無意見					14%	16%	17%	19%	24%
國際貨幣基金會預期本港明年年底的通脹將會升至5%，受訪者預期來年人工變化的評估									
高於5%的增幅	20%	11%	5%	14%	22%	10%	8%	12%	0%
5%的增幅	19%	7%	10%	11%	25%	7%	10%	6%	12%
低於5%的增幅	32%	46%	41%	20%	31%	50%	41%	32%	12%
沒有增幅	17%	18%	20%	21%	9%	16%	21%	26%	24%
縮減	6%	5%	6%	5%	5%	3%	5%	12%	6%
不適用	3%	7%	10%	14%	5%	7%	8%	5%	22%
無意見	3%	6%	9%	17%	4%	7%	7%	6%	22%

++註：自稱所屬社會階層為「上層」和「中上層」的受訪者被重組為「上層及中上層」。

++註：此乃重組數據，樣本基數並不包括表示「不適用」的樣本。