

香港研究協會

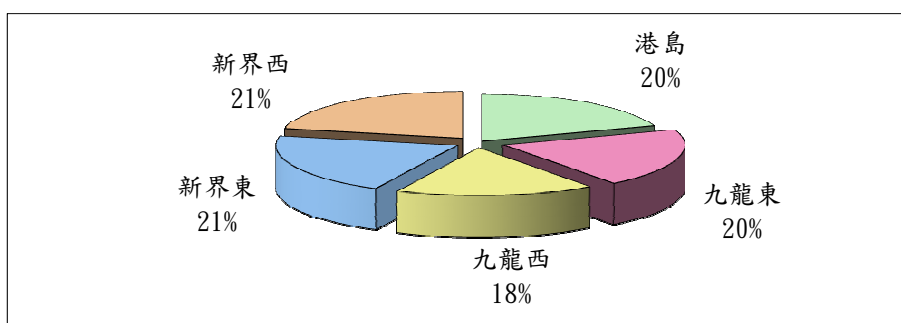
調查題目：常設調查—「市民對三十名立法會直選議員評分調查（2011年1月）」
 調查期間：2011年1月12日至20日
 有效問卷數目：1130份
 調查方法：以隨機抽取電話號碼作全港性電話調查

受訪者以1-6分表示對所屬選區的立法會直選議員最近兩個月的表現評分，1分為最低分，6分為最高分，受訪者亦可選擇不認識

	港島區	九龍東	九龍西	新界東	新界西
最高分議員	葉劉淑儀 (3.52)	李華明 (3.18)	馮檢基 (3.23)	劉慧卿 (3.42)	李卓人 (3.56)
最低分議員	甘乃威 (2.52)	黃國健 (2.84)	黃毓民 (2.43)	梁國雄 (2.17)	陳偉業 (2.40)

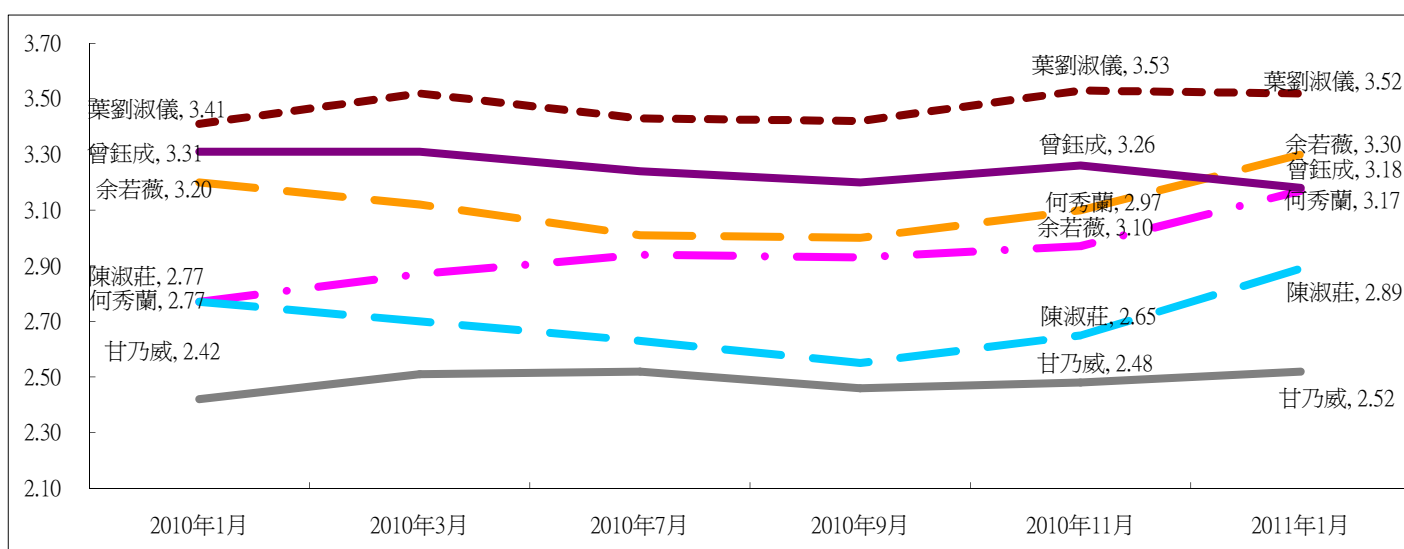
1 受訪者所屬選區：

港島	20%	(轉答第2題)
九龍東	20%	(轉答第3題)
九龍西	18%	(轉答第4題)
新界東	21%	(轉答第5題)
新界西	22%	(轉答第6題)



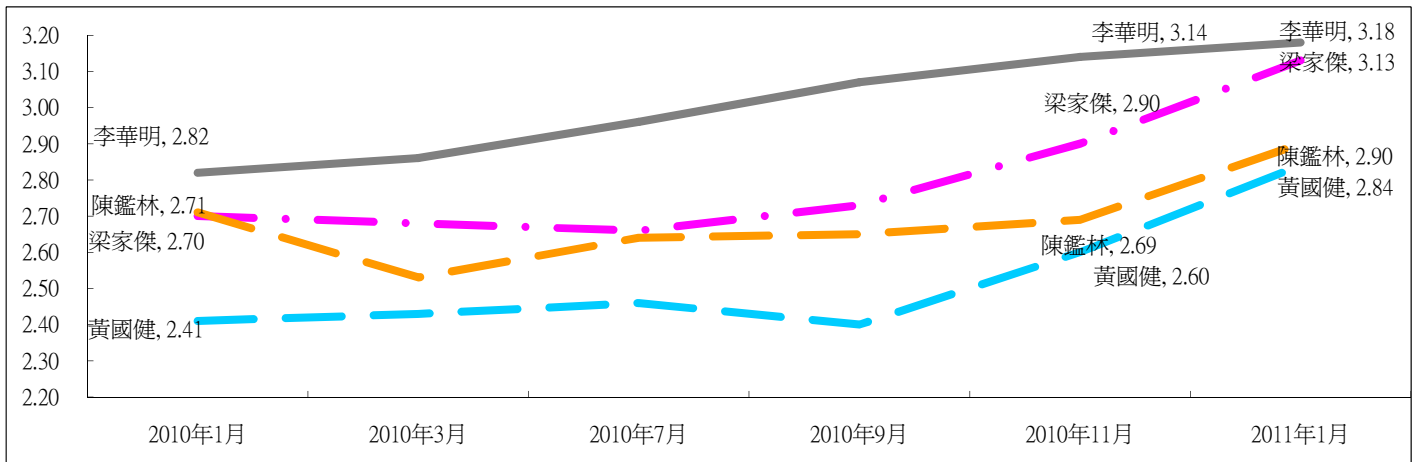
2 受訪者對港島區的立法會議員最近兩個月的表現評分：

	2010年11月評分	2011年1月評分	最新變化	不認識比率	最頻值及其比率
甘乃威	2.48	2.52	升0.04	11%	1 (32%)
何秀蘭	2.97	3.17	升0.20	5%	1, 3 (23%)
余若薇	3.10	3.30	升0.20	2%	1, 6 (21%)
陳淑莊	2.65	2.89	升0.24	4%	1 (22%)
曾鈺成	3.26	3.18	跌0.08	2%	1 (25%)
葉劉淑儀	3.53	3.52	跌0.01	2%	3, 4 (21%)



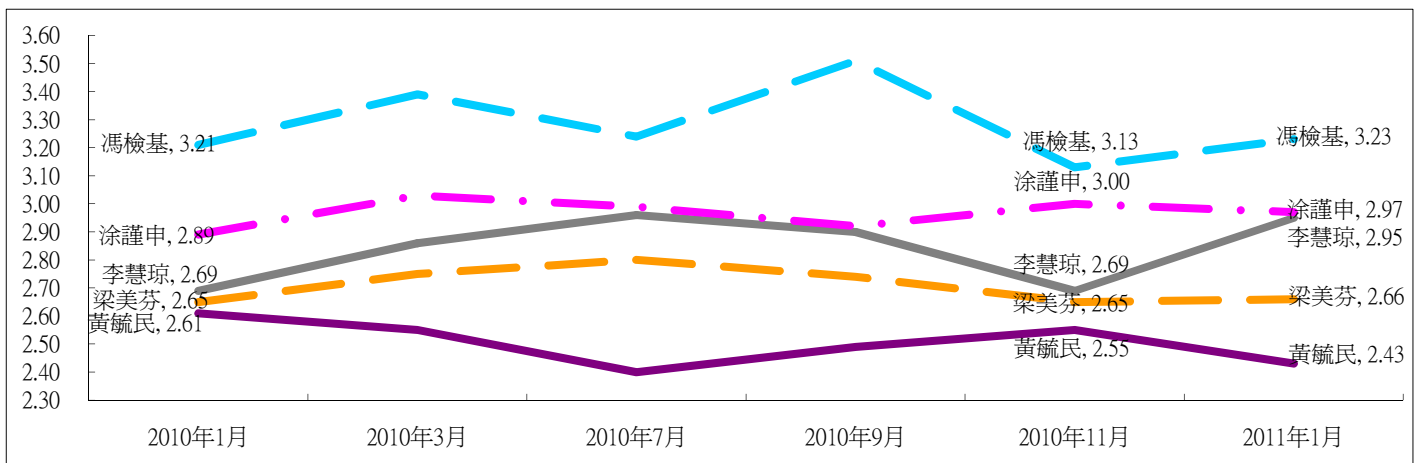
3 受訪者對九龍東區的立法會議員最近兩個月的表現評分：

	2010年11月評分	2011年1月評分	最新變化	不認識比率	最頻值及其比率
李華明	3.14	3.18	升0.04	13%	3 (20%)
梁家傑	2.90	3.13	升0.23	3%	1, 3 (21%)
陳鑑林	2.69	2.90	升0.21	7%	1 (23%)
黃國健	2.60	2.84	升0.24	14%	1 (21%)



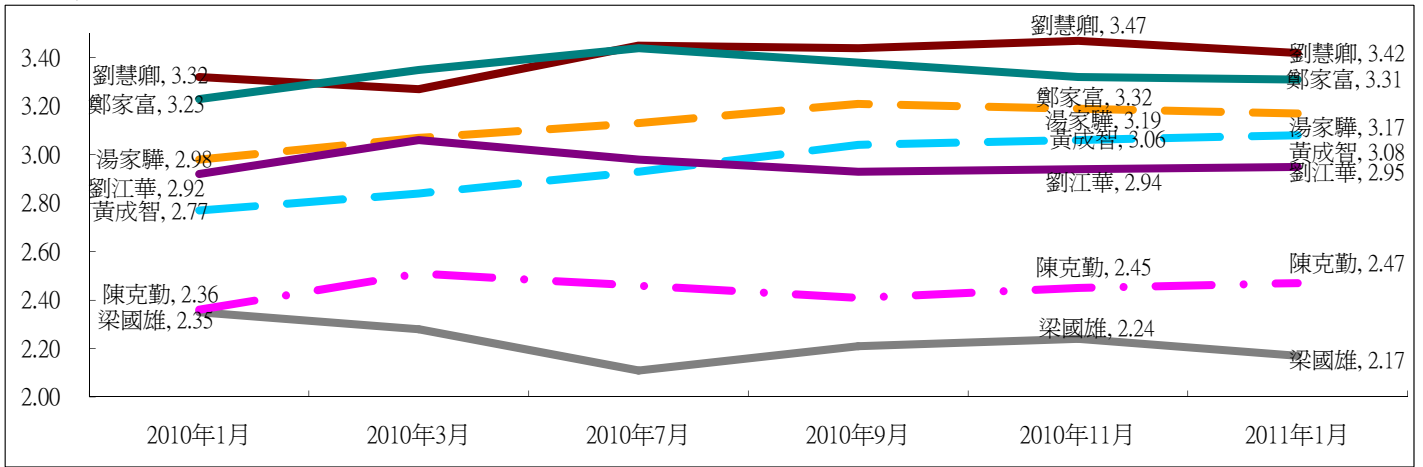
4 受訪者對九龍西區的立法會議員最近兩個月的表現評分：

	2010年11月評分	2011年1月評分	最新變化	不認識比率	最頻值及其比率
李慧琼	2.69	2.95	升0.26	17%	3 (22%)
涂謹申	3.00	2.97	跌0.03	6%	3 (20%)
梁美芬	2.65	2.66	升0.01	9%	1 (28%)
馮檢基	3.13	3.23	升0.10	4%	3 (24%)
黃毓民	2.55	2.43	跌0.12	5%	1 (40%)



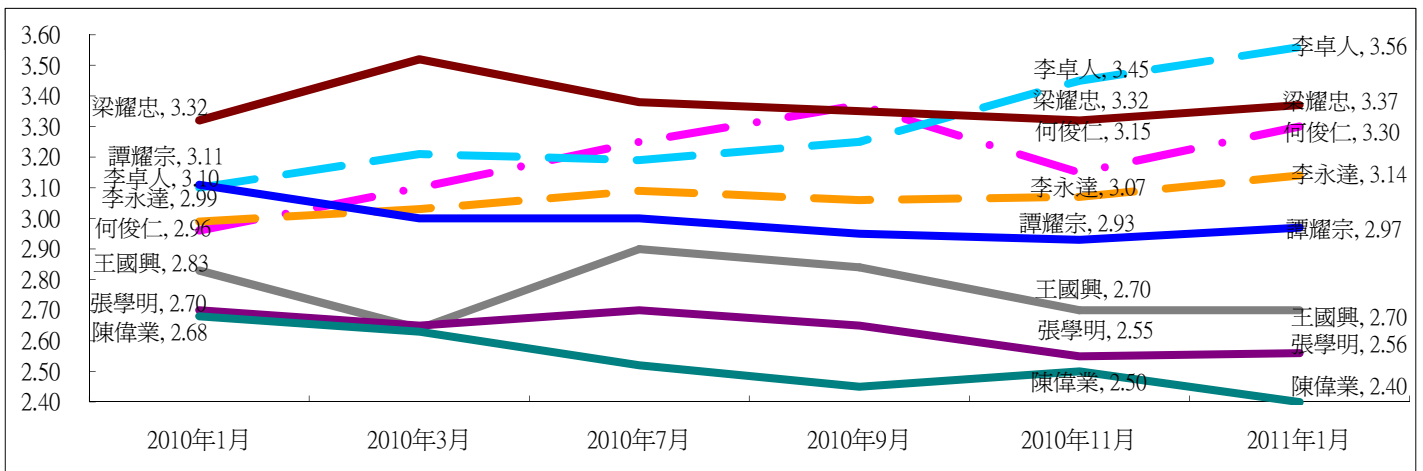
5 受訪者對新界東區的立法會議員最近兩個月的表現評分：

	2010年11月評分	2011年1月評分	最新變化	不認識比率	最頻值及其比率
梁國雄	2.24	2.17	跌0.07	8%	1 (37%)
陳克勤	2.45	2.47	升0.02	8%	1 (35%)
湯家驊	3.19	3.17	跌0.02	4%	4 (25%)
黃成智	3.06	3.08	升0.02	8%	1 (20%)
劉江華	2.94	2.95	升0.01	2%	1 (33%)
劉慧卿	3.47	3.42	跌0.05	3%	4 (22%)
鄭家富	3.32	3.31	跌0.01	3%	3 (22%)



6 受訪者對新界西區的立法會議員最近兩個月的表現評分：

	2010年11月評分	2011年1月評分	最新變化	不認識比率	最頻值及其比率
王國興	2.70	2.70	--	16%	3 (26%)
何俊仁	3.15	3.30	升0.15	4%	1 (22%)
李永達	3.07	3.14	升0.07	7%	3 (23%)
李卓人	3.45	3.56	升0.11	6%	1 (20%)
張學明	2.55	2.56	升0.01	15%	1 (31%)
梁耀忠	3.32	3.37	升0.05	7%	1 (19%)
陳偉業	2.50	2.40	跌0.10	7%	1 (35%)
譚耀宗	2.93	2.97	升0.04	6%	1 (27%)



16 受訪者的性別分佈

男	55%	女	45%
---	-----	---	-----

19 受訪者認為自己所屬階層分佈

上層	3%	中下層	34%
中上層	10%	下層	13%
中層	34%	不知道	6%

17 受訪者的年齡分佈

18至29歲	21%	50至64歲	32%
30至49歲	36%	65歲或以上	11%

20 受訪者的職業是

管理及行政人員	15%	家庭主婦	12%
專業及輔助專業人員	15%	退休人士	13%
文員、服務及銷售人員	23%	待業人士	3%
		學生	7%
勞動工作者	8%	其他	4%

18 受訪者的學歷分佈

未受教育/學前教育	2%	預科	11%
小學	5%	文憑/證書課程	9%
初中	17%	副學位課程	4%
高中	26%	學位課程	26%