

香港研究協會

調查題目：市民對2011-12年度財政預算案的期望調查

調查期間：2011年2月7日至10日

有效問卷數目：1141份

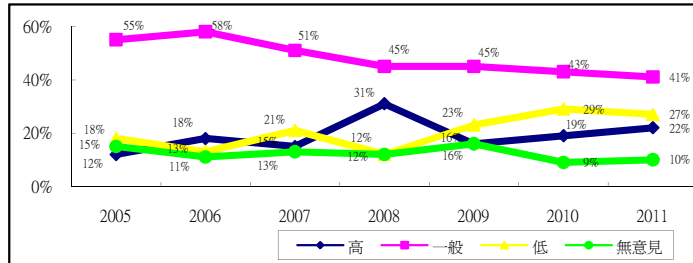
調查方法：以隨機抽取電話號碼作全港性電話調查

調查目的：2011至12年度財政預算案即將發表，本會就此進行調查，以了解市民對財政預算案的期望，調查亦透過與過去同類調查結果作比較，以進一步了解市民對財政預算案期望的變化。

1 受訪者對財政預算案的期望

	去年調查	今年調查
高	19%	22%
一般	43%	41%
低	29%	27%
無意見	9%	10%

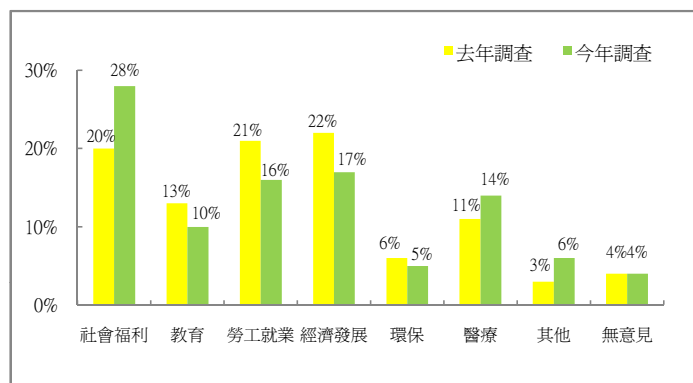
(去年調查日期：2010年1月20日至26日)



2 受訪者最希望財政預算案著重的政策範疇

	去年調查	今年調查
社會福利	20%	28%
教育	13%	10%
勞工就業	21%	16%
經濟發展	22%	17%
環保	6%	5%
醫療	11%	14%
其他	3%	6%
無意見	4%	4%

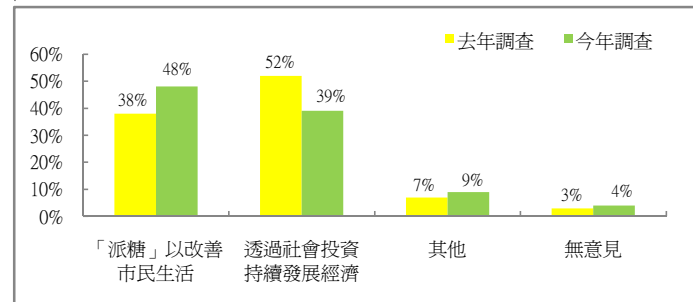
(去年調查日期：2010年1月20日至26日)



3 有意見認為政府應「派糖」以改善市民生活，亦有意見認為政府應透過社會投資持續發展經濟，受訪者較認同哪種意見的評估

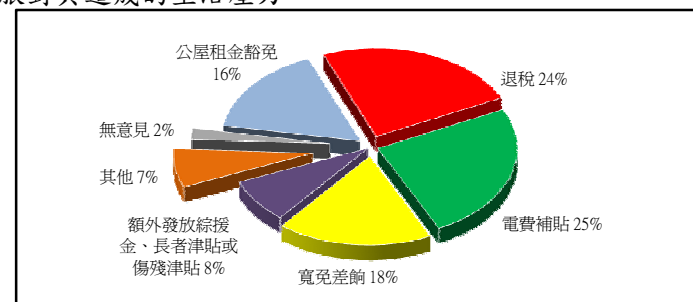
	去年調查	今年調查
「派糖」以改善市民生活	38%	48%
透過社會投資持續發展經濟	52%	39%
其他	7%	9%
無意見	3%	4%

(去年調查日期：2010年1月20日至26日)



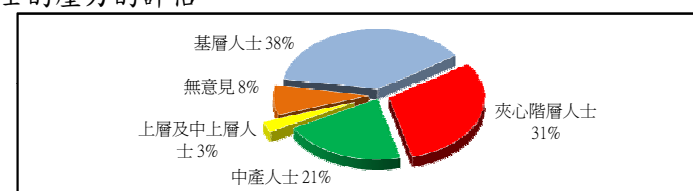
4 受訪者最希望預算案推出的措施以紓緩通脹對其造成的生活壓力

公屋租金豁免	16%
退稅	24%
電費補貼	25%
寬免差餉	18%
額外發放綜援金、長者津貼或傷殘津貼	8%
其他	7%
無意見	2%



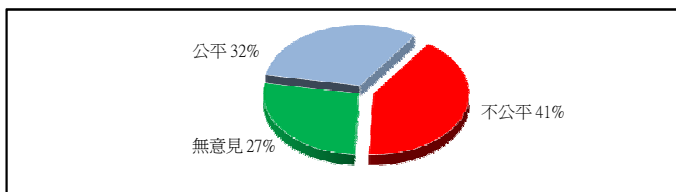
5 受訪者認為預算案應著重紓緩哪一階層人士的壓力的評估

基層人士	38%
夾心階層人士	31%
中產人士	21%
上層及中上層人士	3%
無意見	8%



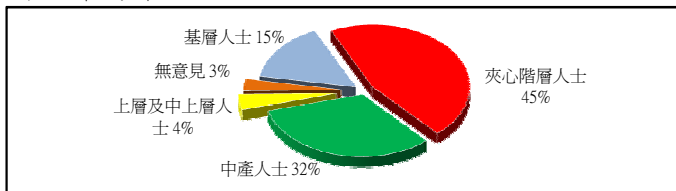
6 受訪者認為香港現時的稅制是否公平的評估

公平	(轉答第8題)	32%
不公平	(轉答第7題)	41%
無意見	(轉答第8題)	27%



7 受訪者認為現時的稅制對哪一階層的人士最不公平的評估

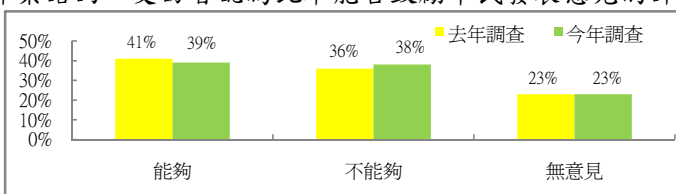
基層人士	15%
夾心階層人士	45%
中產人士	32%
上層及中上層人士	4%
無意見	3%



8 財政司司長透過電視宣傳短片進行財政預算案諮詢，受訪者認為此舉能否鼓勵市民發表意見的評估

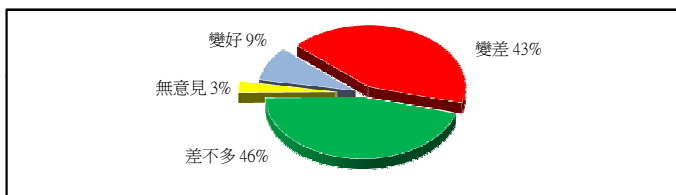
	去年調查	今年調查
能夠	41%	39%
不能夠	36%	38%
無意見	23%	23%

(去年調查日期：2010年1月20日至26日)



9 受訪者未來一年的生活質素與現時的比較

變好	9%
變差	43%
差不多	46%
無意見	3%



10 受訪者的性別

男	45%
女	55%

13 受訪者自稱所屬的社會階層

上層	1%
中上層	6%
中層	28%
中下層	41%
下層	17%
不知道	7%

11 受訪者的年齡

18至29歲	20%
30至49歲	38%
50至64歲	34%
65歲或以上	8%

12 受訪者的學歷

未受教育/學前教育	1%
小學	10%
初中	19%
高中	27%
預科	7%
文憑/證書課程	10%
副學位課程	3%
學位課程	23%

14 受訪者的職業

管理及行政人員	8%
專業及輔助專業人員	16%
文員、服務及銷售人員	24%
勞動工作者	11%
家庭主婦	14%
退休人士	12%
待業人士	3%
學生	5%
其他	5%

(註：由於四捨五入關係，個別變項的百分率加起來可能不等如百分之一百。)