

## 香港研究協會

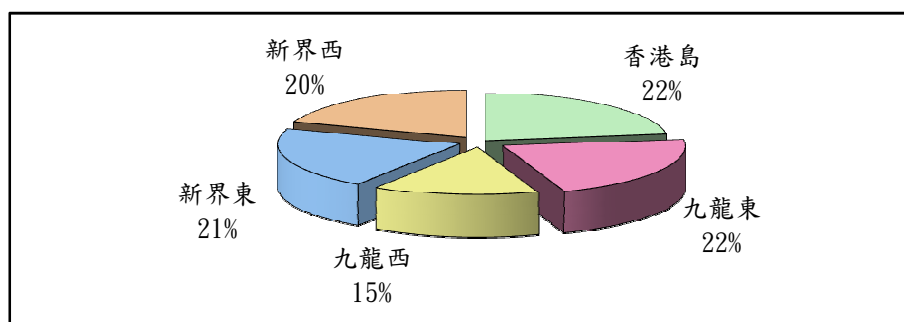
調查題目：常設調查—「市民對三十名立法會直選議員評分調查（2011年5月）」  
 調查期間：2011年5月3日至12日  
 有效問卷數目：1343份  
 調查方法：以隨機抽取電話號碼作全港性電話調查

受訪者以1-6分表示對所屬選區的立法會直選議員最近兩個月的表現評分，1分為最低分，6分為最高分，受訪者亦可選擇不認識

	香港島	九龍東	九龍西	新界東	新界西
最高分議員	葉劉淑儀 (3.50)	梁家傑 (3.07)	馮檢基 (3.09)	鄭家富 (3.42)	梁耀忠 (3.05)
最低分議員	甘乃威 (2.44)	黃國健 (2.44)	黃毓民 (2.51)	梁國雄 (2.28)	張學明 (2.44)

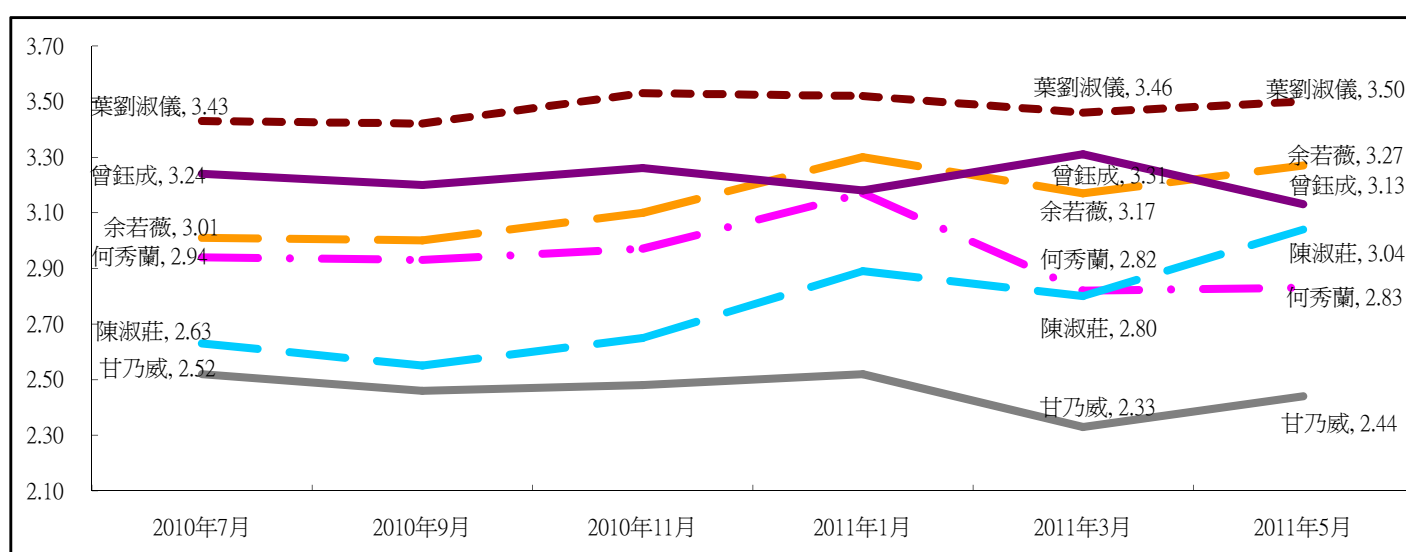
### 1 受訪者所屬選區：

香港島	23%	(轉答第2題)
九龍東	22%	(轉答第3題)
九龍西	15%	(轉答第4題)
新界東	21%	(轉答第5題)
新界西	20%	(轉答第6題)



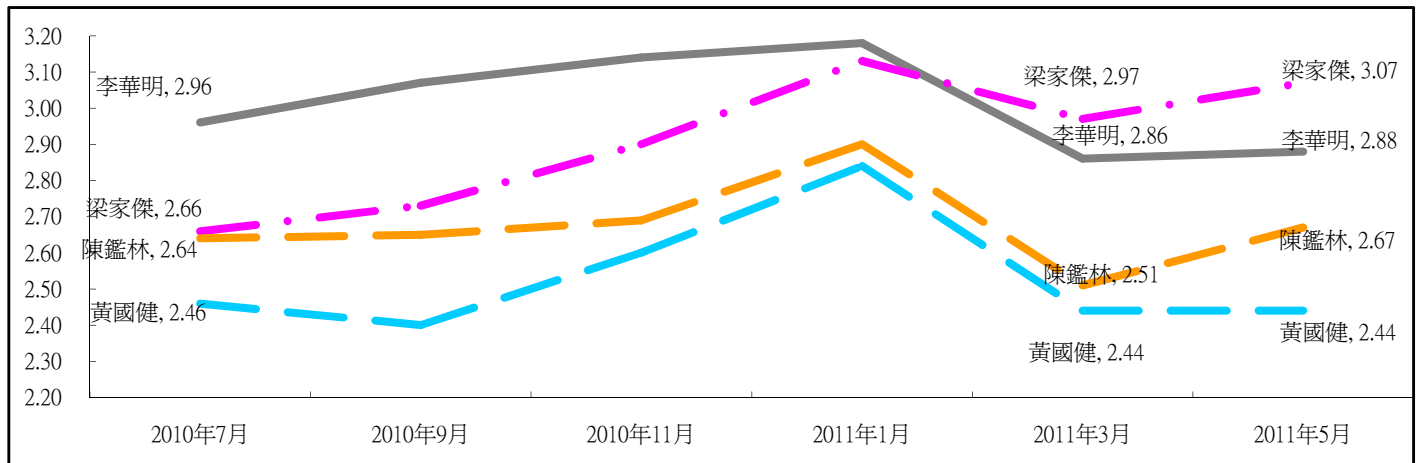
### 2 受訪者對香港島區的立法會議員最近兩個月的表現評分：

	2011年3月評分	2011年5月評分	最新變化	不認識比率	最頻值及其比率
甘乃威	2.33	2.44	升0.11	12%	1 (33%)
何秀蘭	2.82	2.83	升0.01	5%	1 (29%)
余若薇	3.17	3.27	升0.10	4%	1 (24%)
陳淑莊	2.80	3.04	升0.24	5%	1 (23%)
曾鈺成	3.31	3.13	跌0.18	3%	1 (25%)
葉劉淑儀	3.46	3.50	升0.04	3%	4 (23%)



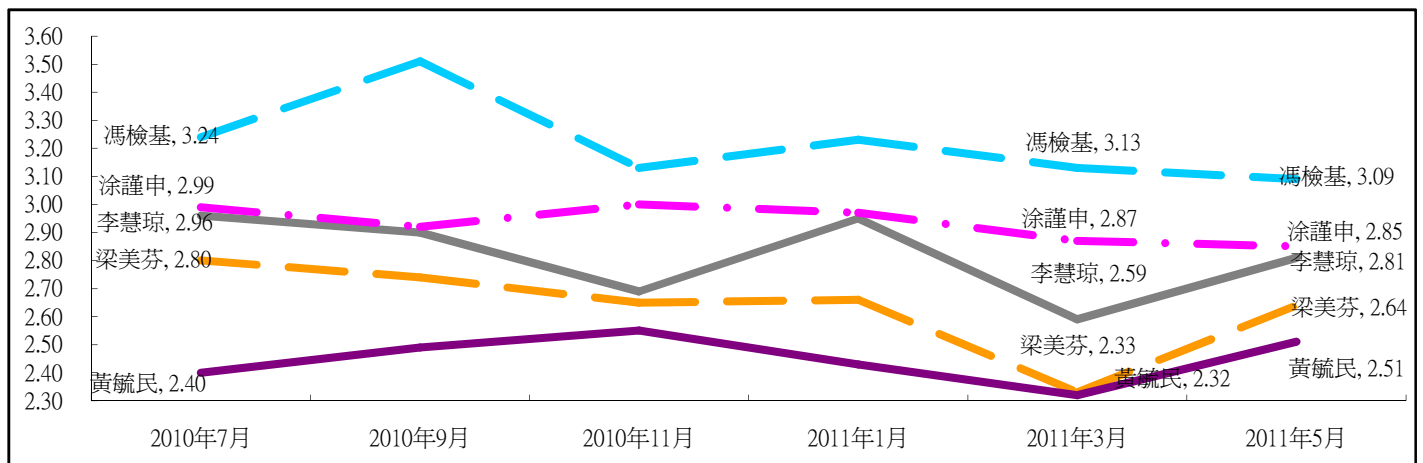
3 受訪者對九龍東區的立法會議員最近兩個月的表現評分：

	2011年3月評分	2011年5月評分	最新變化	不認識比率	最頻值及其比率
李華明	2.86	2.88	升0.02	13%	1 (22%)
梁家傑	2.97	3.07	升0.10	6%	1 (25%)
陳鑑林	2.51	2.67	升0.16	6%	1 (27%)
黃國健	2.44	2.44	--	15%	1 (31%)



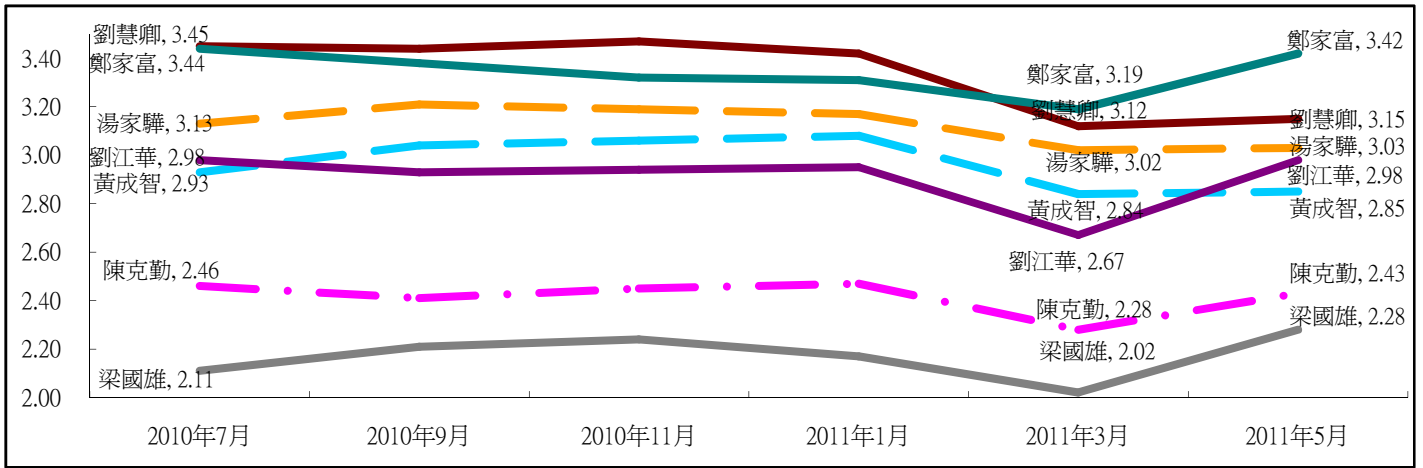
4 受訪者對九龍西區的立法會議員最近兩個月的表現評分：

	2011年3月評分	2011年5月評分	最新變化	不認識比率	最頻值及其比率
李慧琼	2.59	2.81	升0.22	22%	1, 不認識 (22%)
涂謹申	2.87	2.85	跌0.02	5%	1 (23%)
梁美芬	2.33	2.64	升0.31	11%	1 (26%)
馮檢基	3.13	3.09	跌0.04	5%	3 (23%)
黃毓民	2.32	2.51	升0.19	3%	1 (45%)



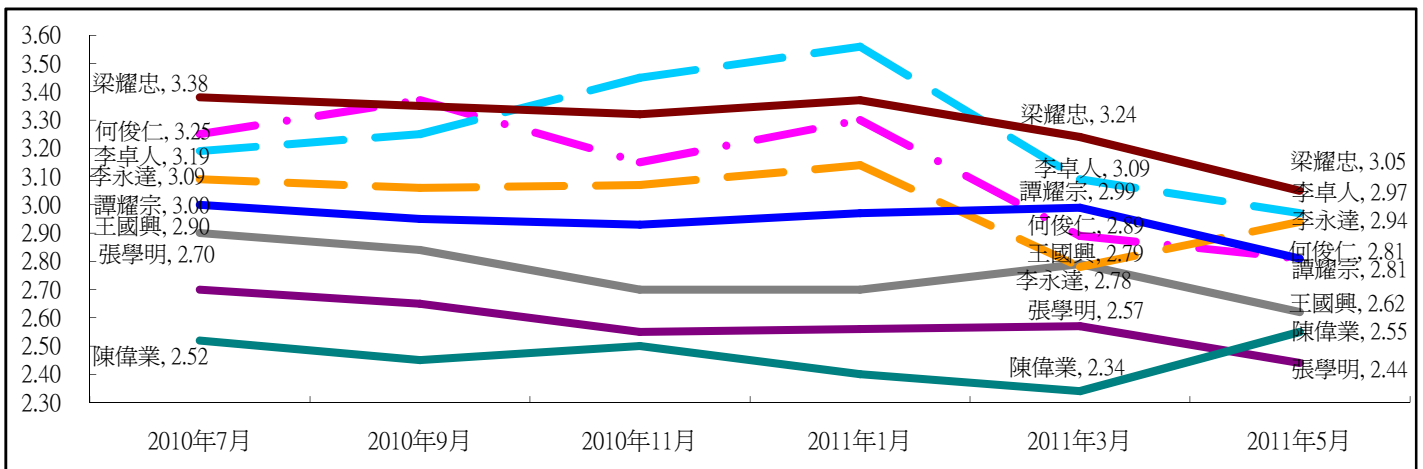
5 受訪者對新界東區的立法會議員最近兩個月的表現評分：

	2011年3月評分	2011年5月評分	最新變化	不認識比率	最頻值及其比率
梁國雄	2.02	2.28	升0.26	7%	1 (37%)
陳克勤	2.28	2.43	升0.15	8%	1 (36%)
湯家驊	3.02	3.03	升0.01	4%	1, 3 (21%)
黃成智	2.84	2.85	升0.01	8%	1 (23%)
劉江華	2.67	2.98	升0.31	5%	1 (29%)
劉慧卿	3.12	3.15	升0.03	2%	1 (22%)
鄭家富	3.19	3.42	升0.23	3%	3 (20%)



6 受訪者對新界西區的立法會議員最近兩個月的表現評分：

	2011年3月評分	2011年5月評分	最新變化	不認識比率	最頻值及其比率
王國興	2.79	2.62	跌0.17	17%	1 (26%)
何俊仁	2.89	2.81	跌0.08	8%	1 (26%)
李永達	2.78	2.94	升0.16	6%	1 (23%)
李卓人	3.09	2.97	跌0.12	2%	1 (32%)
張學明	2.57	2.44	跌0.13	13%	1 (32%)
梁耀忠	3.24	3.05	跌0.19	4%	1, 3 (23%)
陳偉業	2.34	2.55	升0.21	3%	1 (39%)
譚耀宗	2.99	2.81	跌0.18	3%	1 (35%)



16 受訪者的性別分佈

男	53%	女	47%
---	-----	---	-----

19 受訪者認為自己所屬階層分佈

上層	3%	中下層	36%
中上層	10%	下層	12%
中層	34%	不知道	5%

17 受訪者的年齡分佈

18至29歲	20%	50至64歲	34%
30至49歲	36%	65歲或以上	10%

20 受訪者的職業是

管理及行政人員	13%	家庭主婦	11%
專業及輔助專業人員	18%	退休人士	13%
文員、服務及銷售人員	24%	待業人士	2%
		學生	6%
勞動工作者	8%	其他	5%

18 受訪者的學歷分佈

未受教育/學前教育	2%	預科	10%
小學	8%	文憑/證書課程	10%
初中	16%	副學位課程	3%
高中	28%	學位課程	25%