

## 香港研究協會

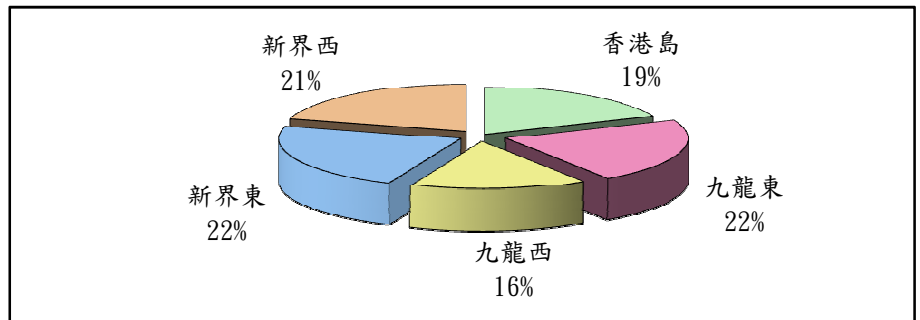
調查題目：常設調查—「市民對三十名立法會直選議員評分調查（2011年7月）」  
 調查期間：2011年7月11日至18日  
 有效問卷數目：1450份  
 調查方法：以隨機抽取電話號碼作全港性電話調查

受訪者以1-6分表示對所屬選區的立法會直選議員最近兩個月的表現評分，1分為最低分，6分為最高分，受訪者亦可選擇不認識

	香港島	九龍東	九龍西	新界東	新界西
最高分議員	葉劉淑儀 (3.42)	梁家傑 (2.74)	馮檢基 (3.09)	鄭家富 (3.49)	梁耀忠 (3.12)
最低分議員	甘乃威 (2.54)	黃國健 (2.36)	梁美芬 (2.26)	梁國雄 (2.25)	張學明 (2.40)

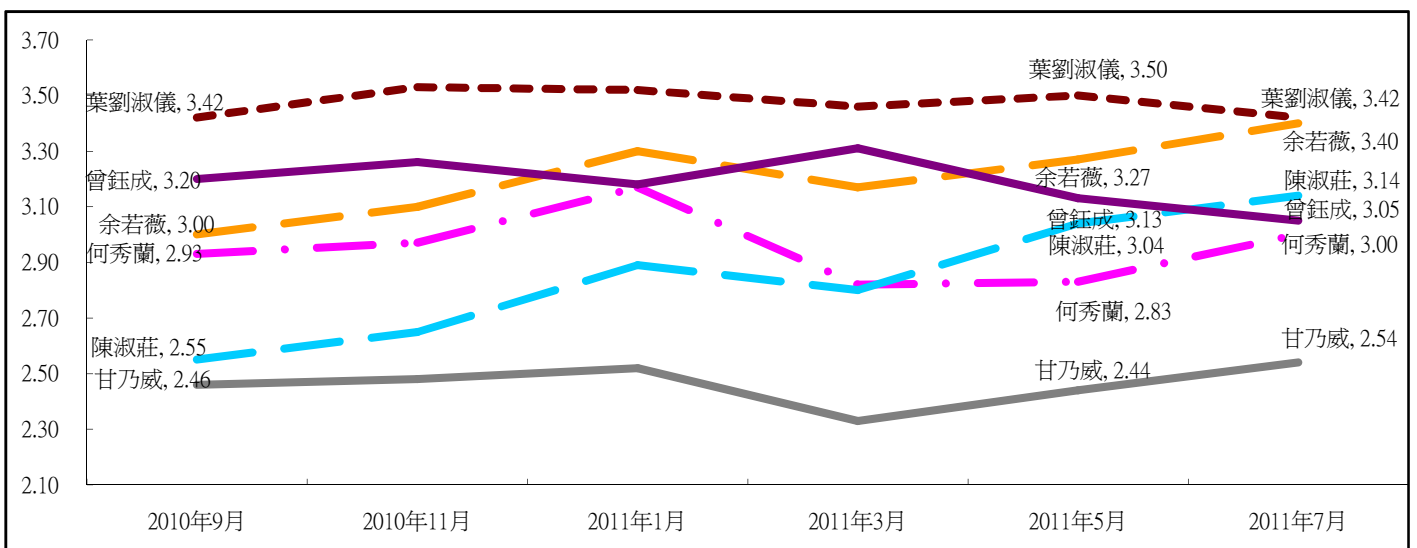
### 1 受訪者所屬選區：

香港島	19%	(轉答第2題)
九龍東	22%	(轉答第3題)
九龍西	16%	(轉答第4題)
新界東	23%	(轉答第5題)
新界西	21%	(轉答第6題)



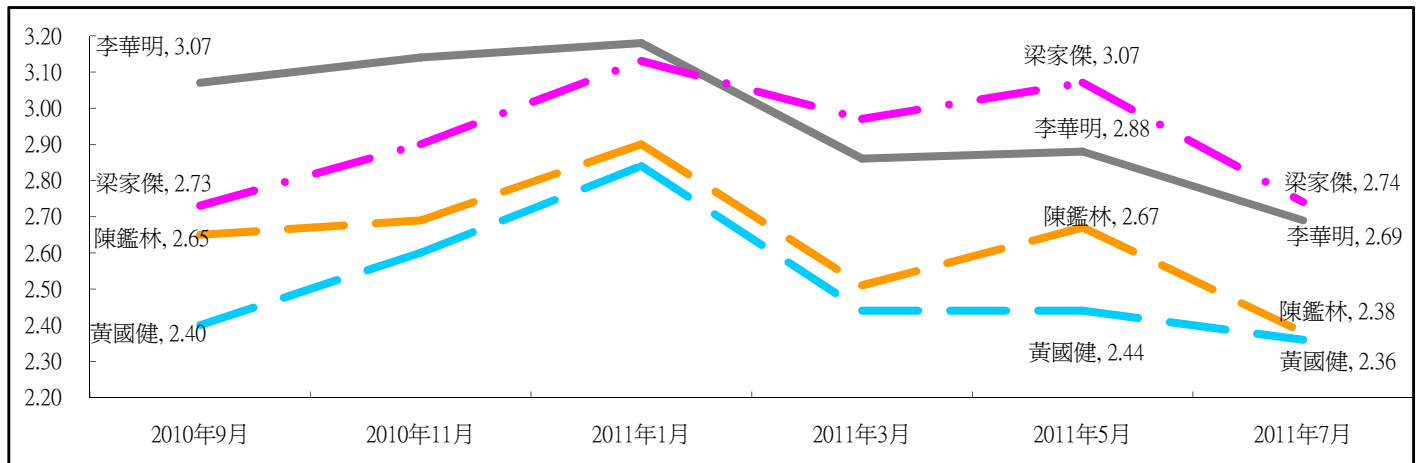
### 2 受訪者對香港島區的立法會議員最近兩個月的表現評分：

	2011年5月評分	2011年7月評分	最新變化	不認識比率	最頻值及其比率
甘乃威	2.44	2.54	升0.10	13%	1 (32%)
何秀蘭	2.83	3.00	升0.17	6%	1 (29%)
余若薇	3.27	3.40	升0.13	4%	1 (25%)
陳淑莊	3.04	3.14	升0.10	4%	1 (26%)
曾鈺成	3.13	3.05	跌0.08	4%	1 (27%)
葉劉淑儀	3.50	3.42	跌0.08	3%	3 (21%)



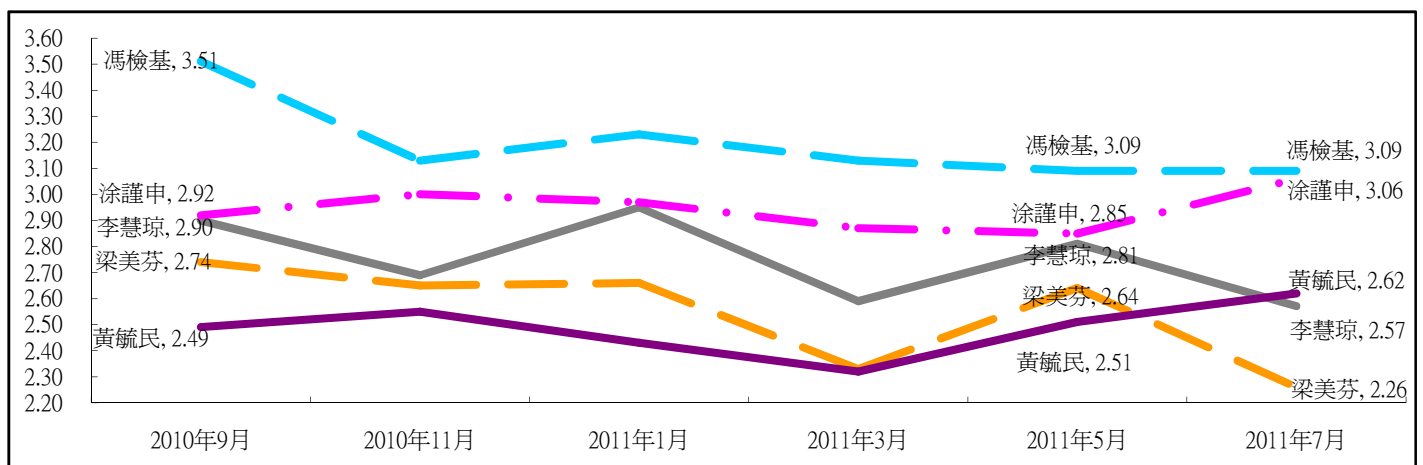
3 受訪者對九龍東區的立法會議員最近兩個月的表現評分：

	2011年5月評分	2011年7月評分	最新變化	不認識比率	最頻值及其比率
李華明	2.88	2.69	跌0.19	14%	1 (28%)
梁家傑	3.07	2.74	跌0.33	6%	1 (34%)
陳鑑林	2.67	2.38	跌0.29	6%	1 (39%)
黃國健	2.44	2.36	跌0.08	12%	1 (35%)



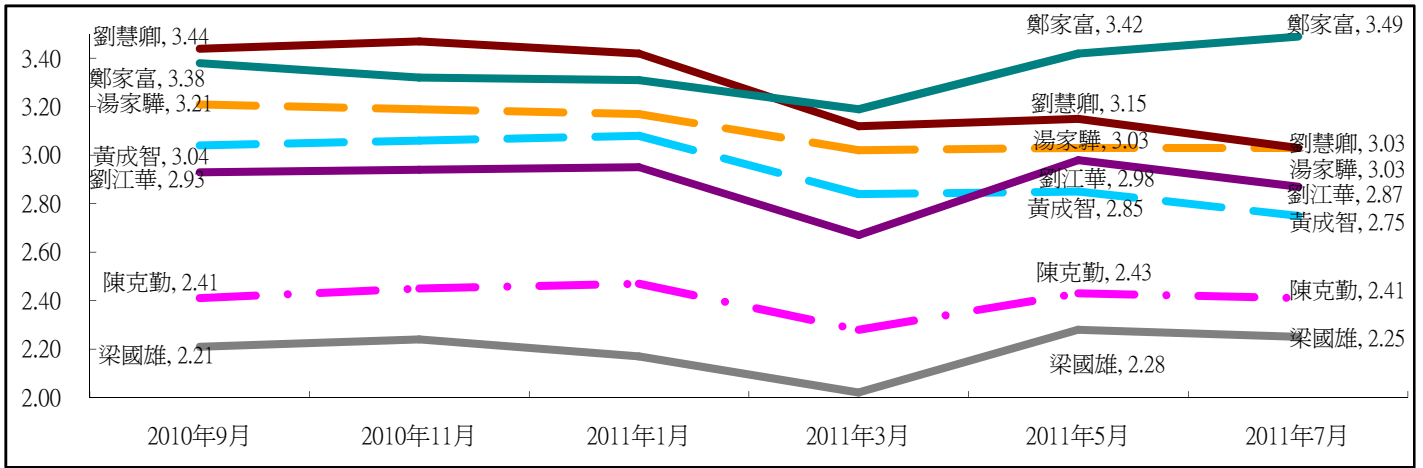
4 受訪者對九龍西區的立法會議員最近兩個月的表現評分：

	2011年5月評分	2011年7月評分	最新變化	不認識比率	最頻值及其比率
李慧琼	2.81	2.57	跌0.24	15%	1 (29%)
涂謹申	2.85	3.06	升0.21	6%	3 (24%)
梁美芬	2.64	2.26	跌0.38	10%	1 (41%)
馮檢基	3.09	3.09	--	5%	3 (29%)
黃毓民	2.51	2.62	升0.11	5%	1 (45%)



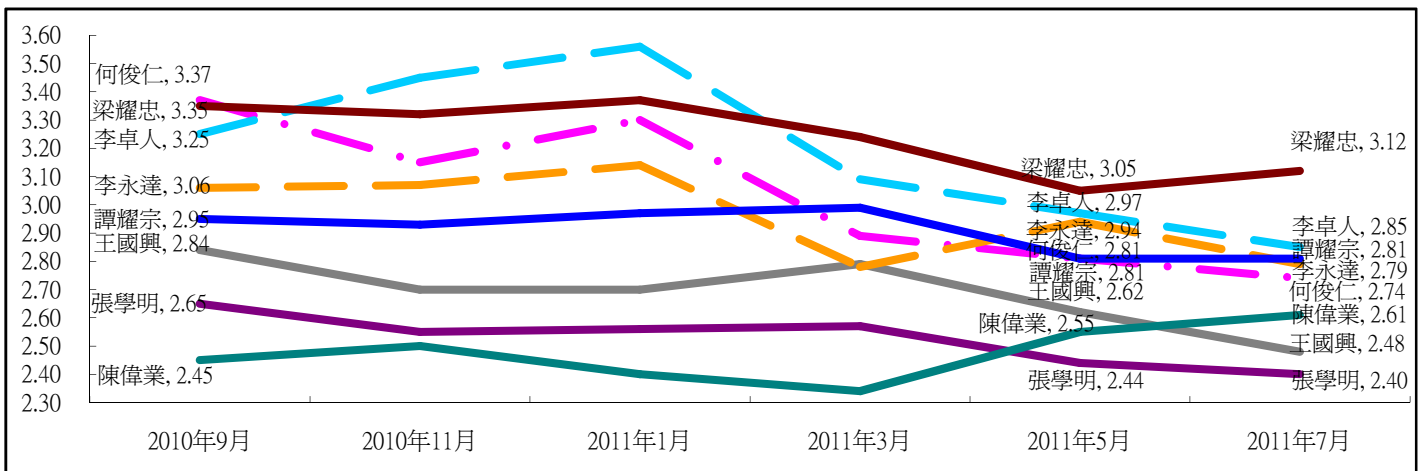
5 受訪者對新界東區的立法會議員最近兩個月的表現評分：

	2011年5月評分	2011年7月評分	最新變化	不認識比率	最頻值及其比率
梁國雄	2.28	2.25	跌0.03	7%	1 (40%)
陳克勤	2.43	2.41	跌0.02	9%	1 (34%)
湯家驊	3.03	3.03	--	5%	1 (24%)
黃成智	2.85	2.75	跌0.10	9%	1 (25%)
劉江華	2.98	2.87	跌0.11	4%	1 (31%)
劉慧卿	3.15	3.03	跌0.12	2%	1 (25%)
鄭家富	3.42	3.49	升0.07	2%	4 (20%)



6 受訪者對新界西區的立法會議員最近兩個月的表現評分：

	2011年5月評分	2011年7月評分	最新變化	不認識比率	最頻值及其比率
王國興	2.62	2.48	跌0.14	15%	1 (33%)
何俊仁	2.81	2.74	跌0.07	3%	1 (33%)
李永達	2.94	2.79	跌0.15	4%	1 (32%)
李卓人	2.97	2.85	跌0.12	1%	1 (36%)
張學明	2.44	2.40	跌0.04	8%	1 (38%)
梁耀忠	3.05	3.12	升0.07	4%	1 (24%)
陳偉業	2.55	2.61	升0.06	3%	1 (43%)
譚耀宗	2.81	2.81	--	2%	1 (37%)



16 受訪者的性別分佈

男	52%	女	48%
---	-----	---	-----

19 受訪者認為自己所屬階層分佈

上層	3%	中下層	34%
中上層	11%	下層	10%
中層	36%	不知道	5%

17 受訪者的年齡分佈

18至29歲	20%	50至64歲	36%
30至49歲	35%	65歲或以上	9%

20 受訪者的職業是

管理及行政人員	15%	家庭主婦	13%
專業及輔助專業人員	16%	退休人士	12%
文員、服務及銷售人員	25%	待業人士	2%
		學生	5%
勞動工作者	8%	其他	4%

18 受訪者的學歷分佈

未受教育/學前教育	2%	預科	9%
小學	7%	文憑/證書課程	8%
初中	18%	副學位課程	3%
高中	28%	學位課程	25%