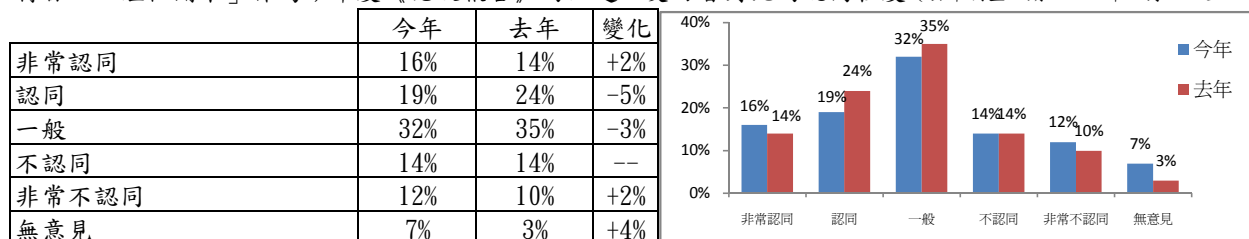


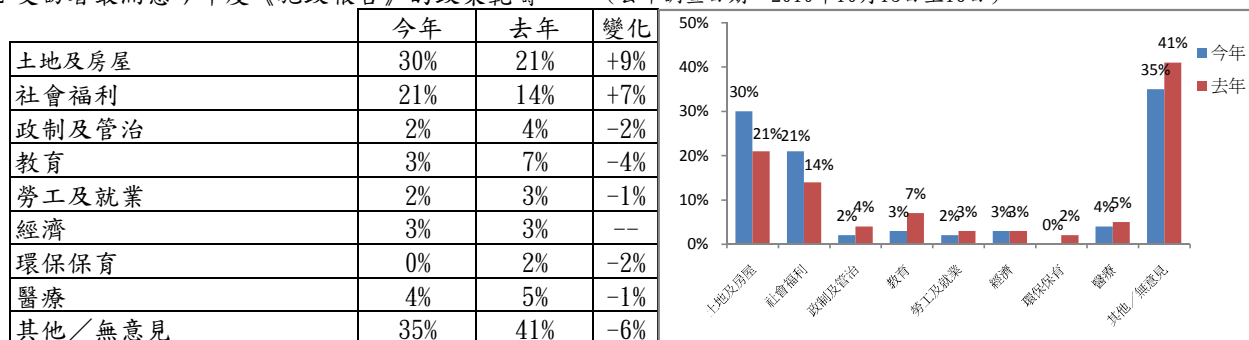
香港研究協會

調查題目：市民對2011至12年特首曾蔭權《施政報告》的意見調查
 調查期間：2011年10月13日至16日
 調查對象：十八歲或以上市民
 有效問卷數目：1071份
 調查方法：以隨機抽取電話號碼作全港性電話調查
 調查目的：特首曾蔭權於10月12日公布了2011至12年《施政報告》，本會就此進行調查，以了解市民對今年度《施政報告》的意見。

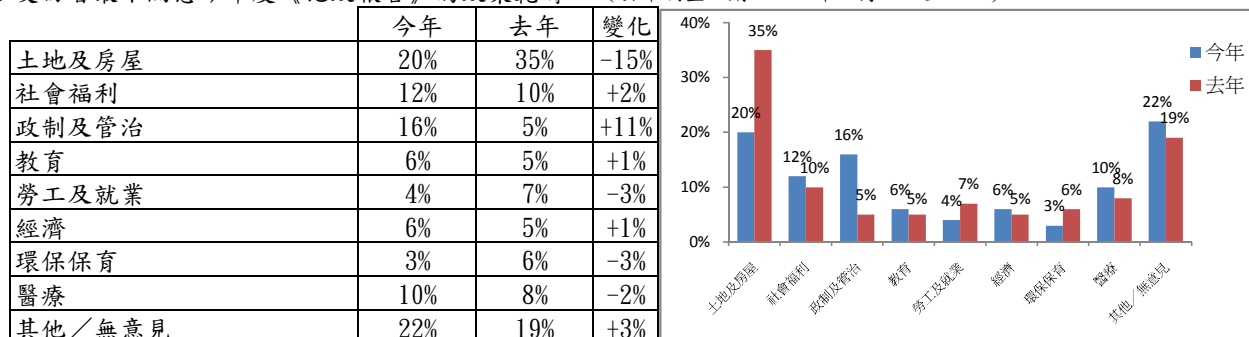
1 特首以「繼往開來」作為今年度《施政報告》的主題，受訪者對此的認同程度（去年調查日期：2010年10月13日至16日）



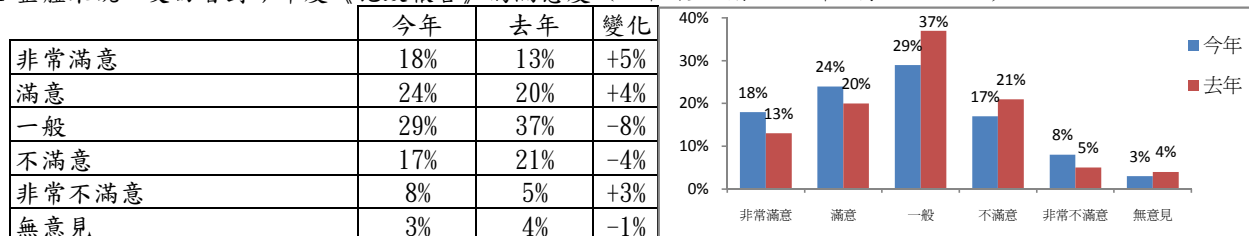
2 受訪者最滿意今年度《施政報告》的政策範疇（去年調查日期：2010年10月13日至16日）



3 受訪者最不满意今年度《施政報告》的政策範疇（去年調查日期：2010年10月13日至16日）

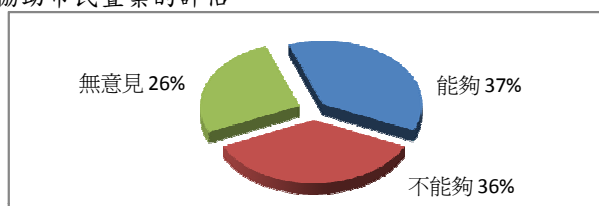


4 整體來說，受訪者對今年度《施政報告》的滿意度（去年調查日期：2010年10月13日至16日）



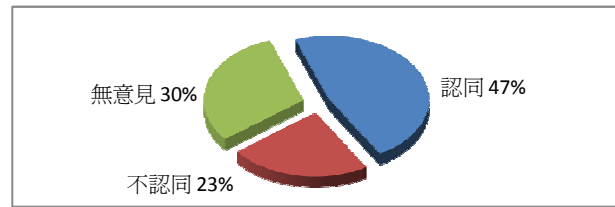
5 受訪者認為《施政報告》中提出的新居屋計劃能否有效協助市民置業的評估

能夠	37%
不能夠	36%
無意見	26%



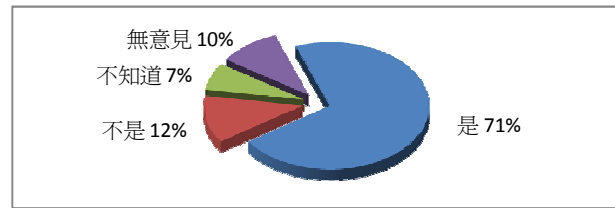
6 有意見認為新居屋單位未來在自由市場出售時補地價的金額會按購買時的樓價計算，做法有違公平原則，受訪者對此是否認同的評估

認同	47%
不認同	23%
無意見	30%



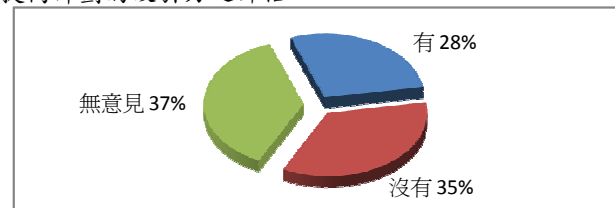
7 受訪者認為現時是否復建居屋的適當時機的評估

是	71%
不是	12%
不知道	7%
無意見	10%



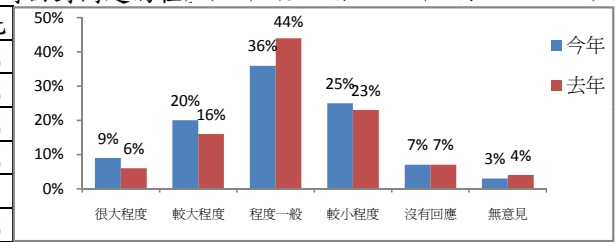
8 受訪者認為《施政報告》中，優化後的置安心計劃有否提高計劃的吸引力之評估

有	28%
沒有	35%
無意見	37%



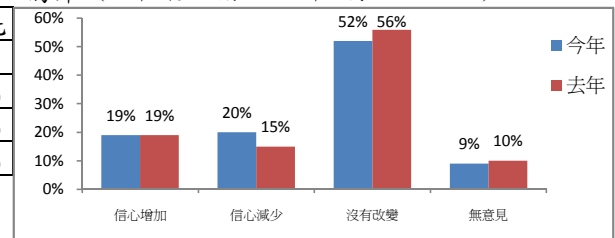
9 總括來說，受訪者認為今年度《施政報告》回應社會現時面對問題的程/ (去年調查日期：2010年10月13日至16日)

	今年	去年	變化
很大程度	9%	6%	+3%
較大程度	20%	16%	+4%
程度一般	36%	44%	-8%
較小程度	25%	23%	+2%
沒有回應	7%	7%	--
無意見	3%	4%	-1%



10 特首發表《施政報告》後有否改變受訪者對香港前景信心的評/ (去年調查日期：2010年10月13日至16日)

	今年	去年	變化
信心增加	19%	19%	--
信心減少	20%	15%	+5%
沒有改變	52%	56%	-4%
無意見	9%	10%	-1%



11 受訪者的性別

男	41%
女	59%

14 受訪者主觀的社會階層

上層	1%
中上層	7%
中層	32%
中下層	39%
下層	16%
不知道	6%

12 受訪者的年齡

18至29歲	15%
30至49歲	39%
50歲至64歲	34%
65歲或以上	11%

13 受訪者的學歷

未受教育/學前教育	1%
小學	9%
初中	22%
高中	25%
預科	8%
文憑/證書課程	10%
副學位課程	3%
學位課程	21%

15 受訪者的職業

管理及行政人員	1%
專業及輔助專業人員	7%
文員、服務及銷售人員	32%
勞動工作者	39%
家庭主婦	16%
退休人士	6%
待業人士	0%
學生	0%
其他	0%

(註：由於四捨五入關係，個別變項的百分率加起來可能不等如百分之一百。)