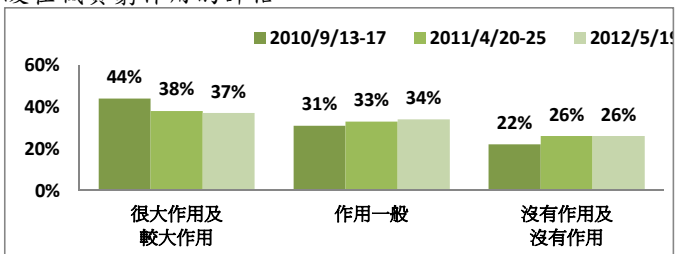


香港研究協會

調查題目：市民對最低工資的意見調查（三）
 調查期間：2012年5月19日至24日
 調查對象：十八歲或以上市民
 有效問卷數目：1222份
 調查方法：以隨機抽取電話號碼作全港性電話調查
 調查目的：最低工資委員會正檢討現行最低工資水平，並諮詢公眾，特此進行調查，以了解市民對最低工資的意見。

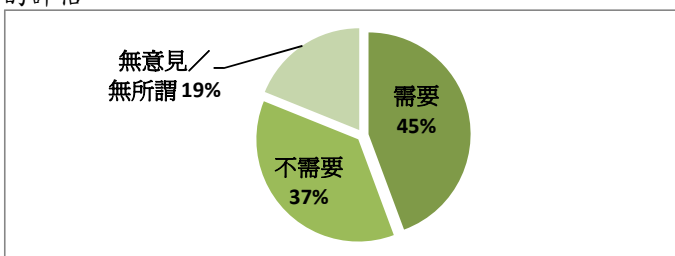
1 最低工資實施快將一年，受訪者認為實行最低工資對紓緩在職貧窮作用的評估

	2011/4/20-25	2012/5/19-24	最新變化
很大作用	19%	19%	-
較大作用	19%	18%	-1%
作用一般	33%	34%	+1%
作用不大	16%	16%	-
沒有作用	10%	10%	-
無意見	2%	4%	+2%



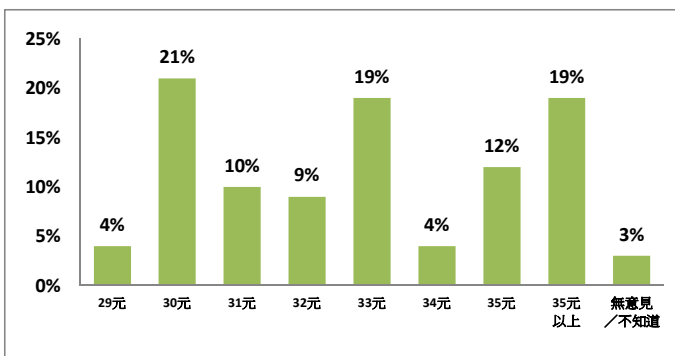
2 受訪者認為是否需要提升現時時薪28元的最低工資水平的評估

	百分比
需要 (轉答第3題)	45%
不需要 (轉答第4題)	37%
無意見/無所謂 (轉答第4題)	19%



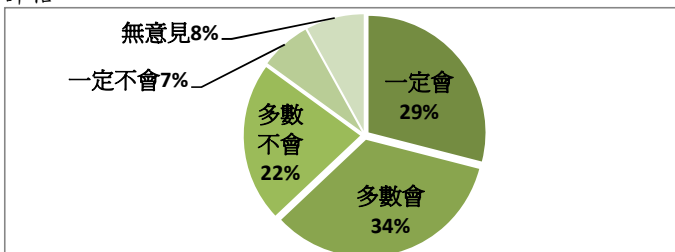
3 受訪者認為下一個法定最低工資應該訂立的水平

	百分比
29元	4%
30元	21%
31元	10%
32元	9%
33元	19%
34元	4%
35元	12%
35元以上	19%
無意見/不知道	3%



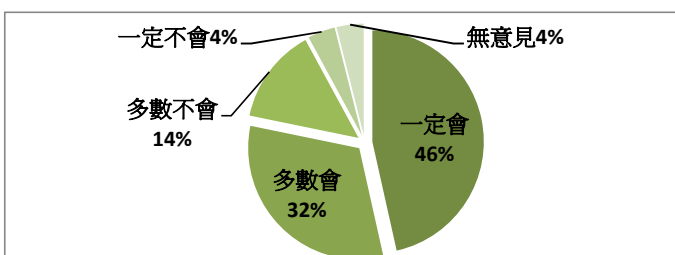
4 受訪者認為提升最低工資水平會否引發企業減聘人手的評估

	百分比
一定會	29%
多數會	34%
多數不會	22%
一定不會	7%
無意見	8%



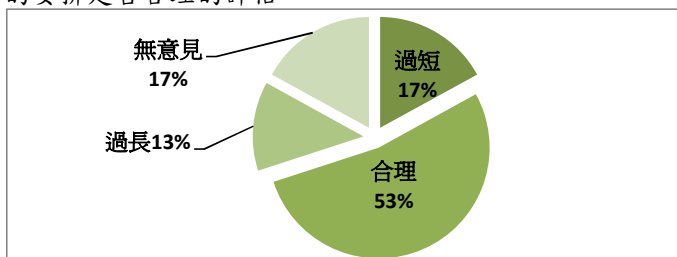
5 受訪者認為提升最低工資水平會否刺激物價上升的評估

	百分比
一定會	47%
多數會	32%
多數不會	14%
一定不會	4%
無意見	4%



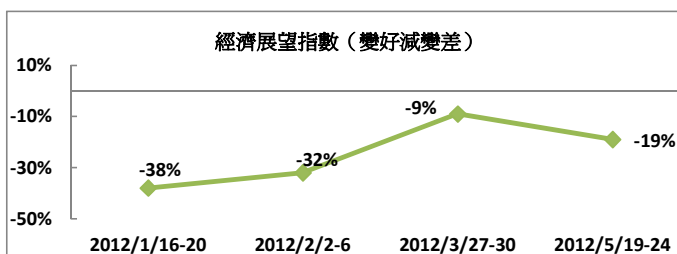
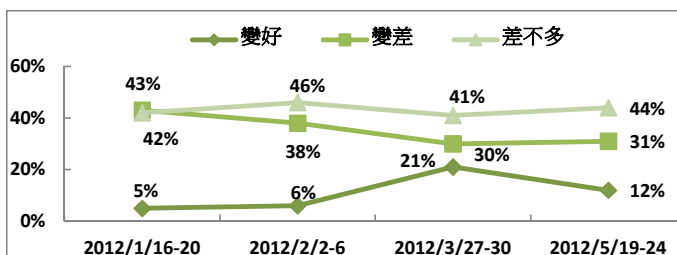
6 目前最低工資會每兩年檢討一次，受訪者認為有關年期的安排是否合理的評估

	百分比
過短	17%
合理	53%
過長	13%
無意見	17%



7 受訪者認為香港未來一年經濟狀況較現時的變化

	2012/3/27-30	2012/5/19-24	最新變化
變好	21%	12%	-9%
變差	30%	31%	+1%
差不多	41%	44%	+3%
無意見/ 不知道	8%	14%	+6%



8 受訪者的性別

	百分比
男	46%
女	54%

9 受訪者的年齡

	百分比
18至29歲	19%
30至49歲	39%
50至64歲	26%
65歲或以上	16%

10 受訪者的學歷

	百分比
未受教育/學前教育	1%
小學	10%
初中	20%
高中	27%
預科	10%
文憑/證書課程	11%
副學位課程	2%
學位課程	20%

11 受訪者自稱的社會階級

	百分比
上層	1%
中上層	10%
中層	30%
中下層	39%
下層	15%
不知道	4%

12 受訪者的職業

	百分比
管理及行政人員	12%
專業及輔助專業人員	12%
文員、服務及銷售人員	22%
勞動工作者	15%
家庭主婦	13%
退休人士	14%
待業人士	3%
學生	5%
其他	5%

交叉分析

(顯著性=0.000 < α =0.05)

	是否需要提升現時時薪28元的最低工資水平			整體
	需要	不需要	無意見 / 無所謂	
提升最低工資水平會否 引發企業減聘人手				
一定會	15%	49%	22%	29%
多數會	31%	35%	43%	34%
多數不會	33%	10%	20%	22%
一定不會	13%	2%	2%	7%
無意見	8%	5%	14%	8%
合計	100%	100%	100%	100%

(顯著性=0.000 < α =0.05)

	是否需要提升現時時薪28元的最低工資水平			整體
	需要	不需要	無意見 / 無所謂	
提升最低工資水平會否 刺激物價上升				
一定會	27%	70%	48%	47%
多數會	40%	23%	34%	32%
多數不會	24%	5%	8%	14%
一定不會	5%	2%	3%	4%
無意見	4%	1%	8%	4%
合計	100%	100%	100%	101%

(註：由於四捨五入關係，個別變項的百分率加起來可能不等如百分之一百。)