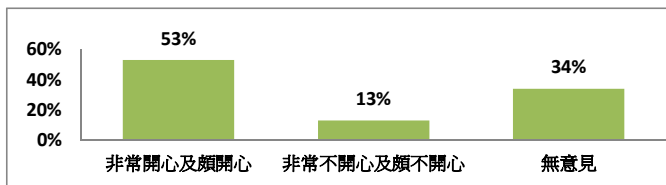


香港研究協會

調查題目：市民對回歸十五週年的意見調查
 調查期間：2012年6月21日至25日
 調查對象：十八歲或以上市民
 有效問卷數目：1127份
 調查方法：以隨機抽取電話號碼作全港性電話調查
 調查目的：今年是香港回歸十五週年，特此進行調查，以了解市民對香港回歸十五週年的意見。

1 香港回歸十五週年，受訪者對此會否感到開心的評估

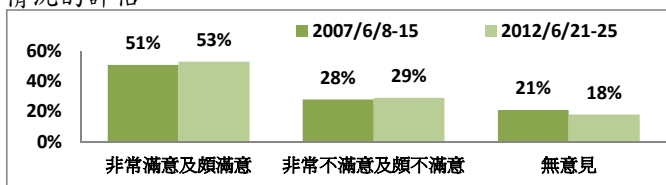
	百分比
非常開心及頗開心	53%
非常不開心及頗不開心	13%
無意見	34%



2 回歸十五年，受訪者是否滿意「一國兩制」在香港落實情況的評估

	2007/6/8-15*	2012/6/21-25	最新變化
非常滿意及頗滿意	51%	53%	+2%
非常不滿意及頗不滿意	28%	29%	+1%
無意見	21%	18%	-3%

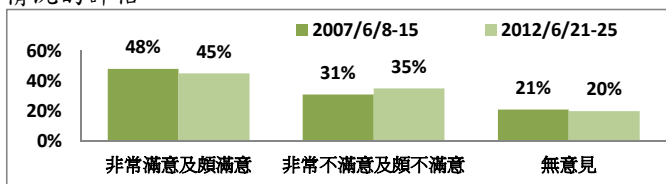
*：2007年調查的變項為「滿意」及「不滿意」



3 回歸十五年，受訪者是否滿意「港人治港」在香港落實情況的評估

	2007/6/8-15*	2012/6/21-25	最新變化
非常滿意及頗滿意	48%	45%	-3%
非常不滿意及頗不滿意	31%	35%	+4%
無意見	21%	20%	-1%

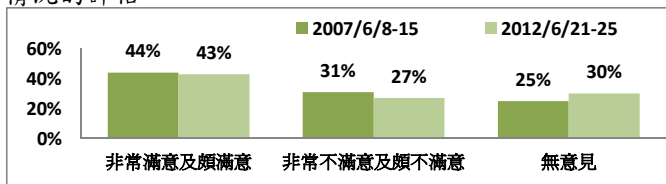
*：2007年調查的變項為「滿意」及「不滿意」



4 回歸十五年，受訪者是否滿意「高度自治」在香港落實情況的評估

	2007/6/8-15*	2012/6/21-25	最新變化
非常滿意及頗滿意	44%	43%	-1%
非常不滿意及頗不滿意	31%	27%	-4%
無意見	25%	30%	+5%

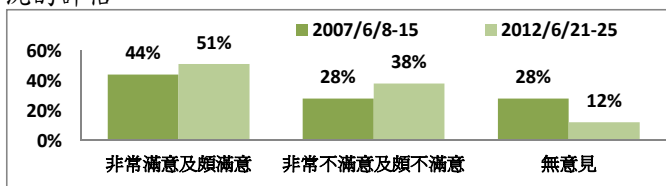
*：2007年調查的變項為「滿意」及「不滿意」



5 回歸十五年，受訪者是否滿意《基本法》在香港落實情況的評估

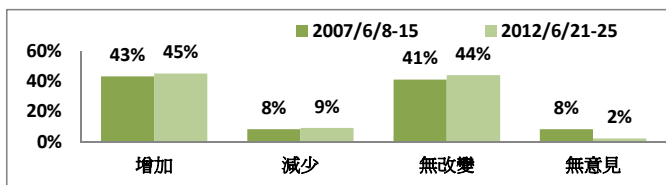
	2007/6/8-15*	2012/6/21-25	最新變化
非常滿意及頗滿意	44%	51%	+7%
非常不滿意及頗不滿意	28%	38%	+10%
無意見	28%	12%	-16%

*：2007年調查的變項為「滿意」及「不滿意」



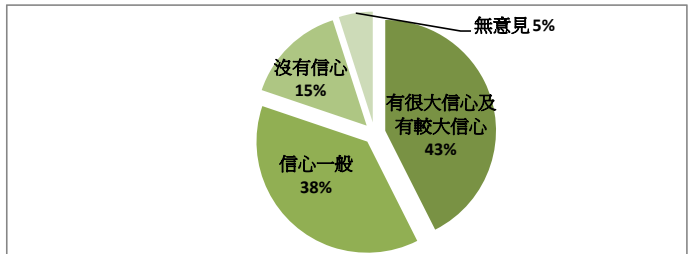
6 受訪者對自己的國民身份認同較五年前有何改變的評估

	2007/6/8-15	2012/6/21-25	最新變化
增加	43%	45%	+2%
減少	8%	9%	+1%
無改變	41%	44%	+3%
無意見	8%	2%	-6%



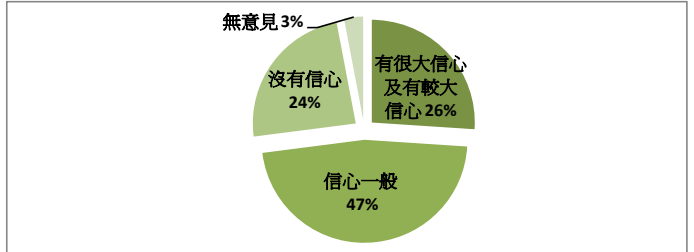
8 受訪者對國家未來一年整體發展的信心

	百分比
有很大信心	21%
有較大信心	22%
信心一般	38%
沒有信心	15%
無意見	5%



9 受訪者對香港未來一年整體發展的信心

	百分比
有很大信心	9%
有較大信心	17%
信心一般	47%
沒有信心	24%
無意見	3%



8 受訪者的性別

	百分比
男	46%
女	54%

9 受訪者的年齡

	百分比
18至29歲	19%
30至49歲	39%
50至64歲	26%
65歲或以上	16%

10 受訪者的學歷

	百分比
未受教育／學前教育	1%
小學	7%
初中	19%
高中	27%
預科	9%
文憑／證書課程	10%
副學位課程	2%
學位課程	25%

11 受訪者自稱的社會階層

	百分比
上層	1%
中上層	8%
中層	36%
中下層	39%
下層	11%
不知道	5%

12 受訪者的職業

	百分比
管理及行政人員	11%
專業及輔助專業人員	15%
文員、服務及銷售人員	25%
勞動工作者	7%
家庭主婦	13%
退休人士	17%
待業人士	2%
學生	5%
其他	5%

(註：由於四捨五入關係，個別變項的百分率加起來可能不等如百分之一百。)