

香港研究協會

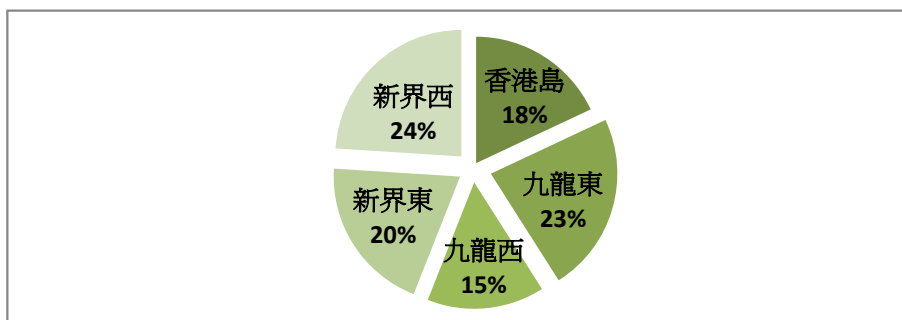
調查題目：常設調查—「市民對三十名立法會直選議員評分調查（2012年7月）」
 調查期間：2012年6月30至7月4日
 有效問卷數目：1078份
 調查方法：以隨機抽取電話號碼作全港性電話調查

受訪者以1-6分表示對所屬選區的立法會直選議員最近兩個月的表現評分，1分為最低分，6分為最高分，受訪者亦可選擇不認識

	香港島	九龍東	九龍西	新界東	新界西
最高分議員	曾鈺成 (3.40)	李華明 (2.76)	馮檢基 (3.05)	鄭家富 (3.24)	梁耀忠 (3.13)
最低分議員	甘乃威 (2.52)	陳鑑林 (2.56)	黃毓民 (2.11)	梁國雄 (2.36)	陳偉業 (2.45)

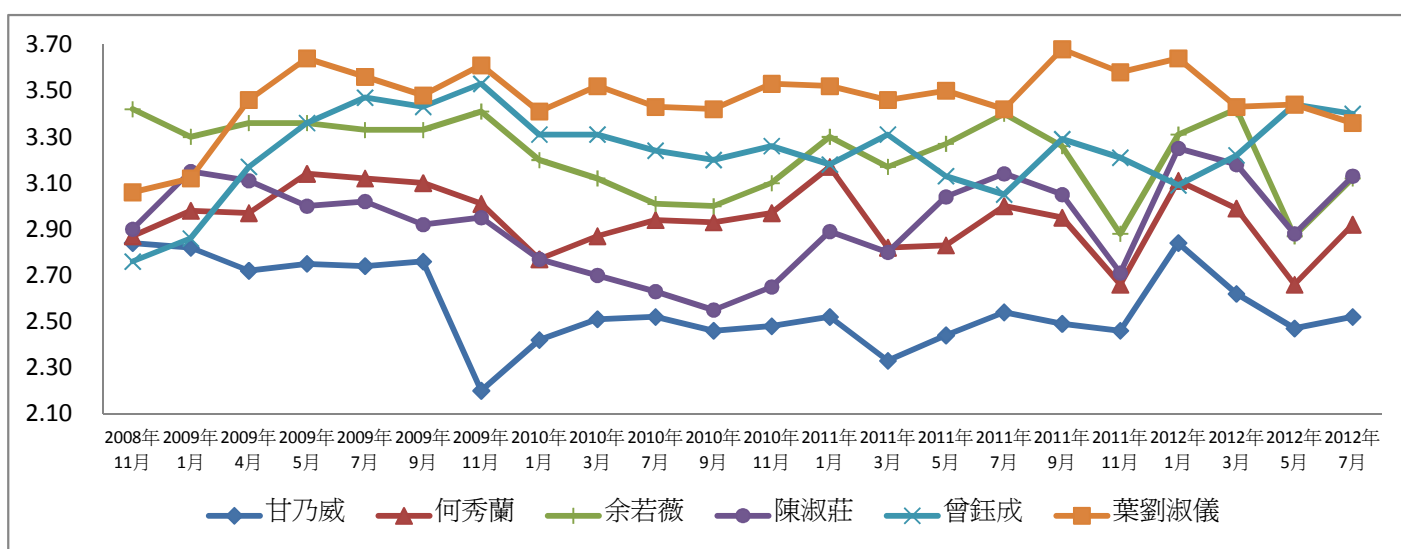
1 受訪者所屬選區：

香港島	18%	(轉答第2題)
九龍東	23%	(轉答第3題)
九龍西	15%	(轉答第4題)
新界東	20%	(轉答第5題)
新界西	24%	(轉答第6題)



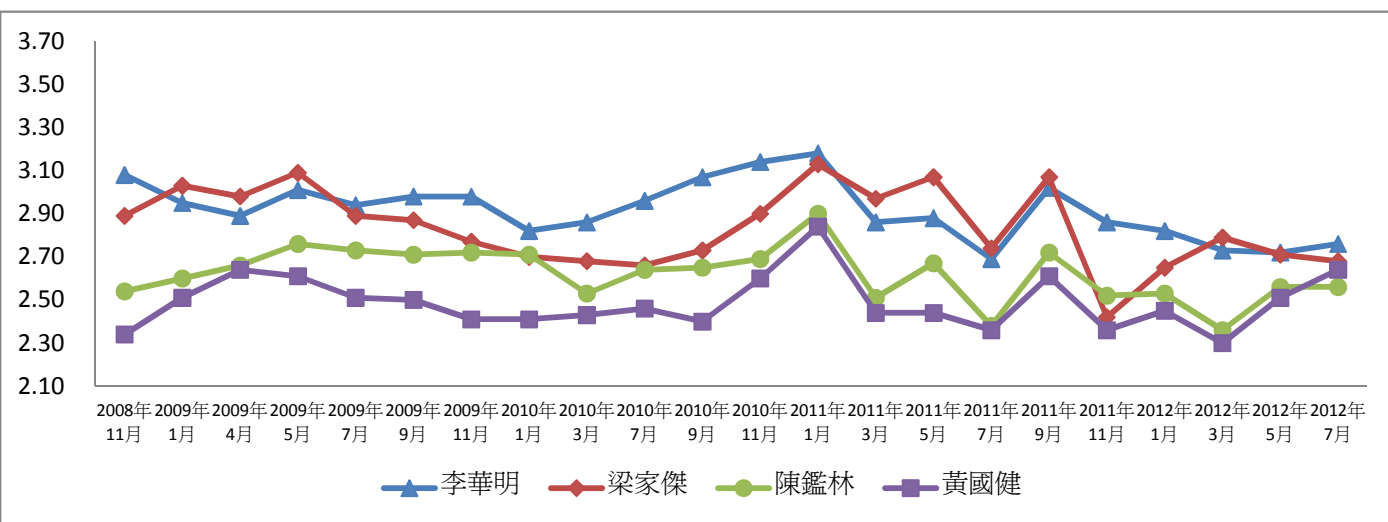
2 受訪者對香港島區的立法會議員最近兩個月的表現評分：

	2012年5月評分	2012年7月評分	最新變化	不認識比率	最頻值及其比率
甘乃威	2.47	2.52	升0.05	16%	1 (32%)
何秀蘭	2.66	2.92	升0.26	7%	1 (32%)
余若薇	2.87	3.12	升0.25	6%	1 (25%)
陳淑莊	2.88	3.13	升0.25	7%	1 (25%)
曾鈺成	3.44	3.40	跌0.04	5%	3 (26%)
葉劉淑儀	3.44	3.36	跌0.08	3%	3 (24%)



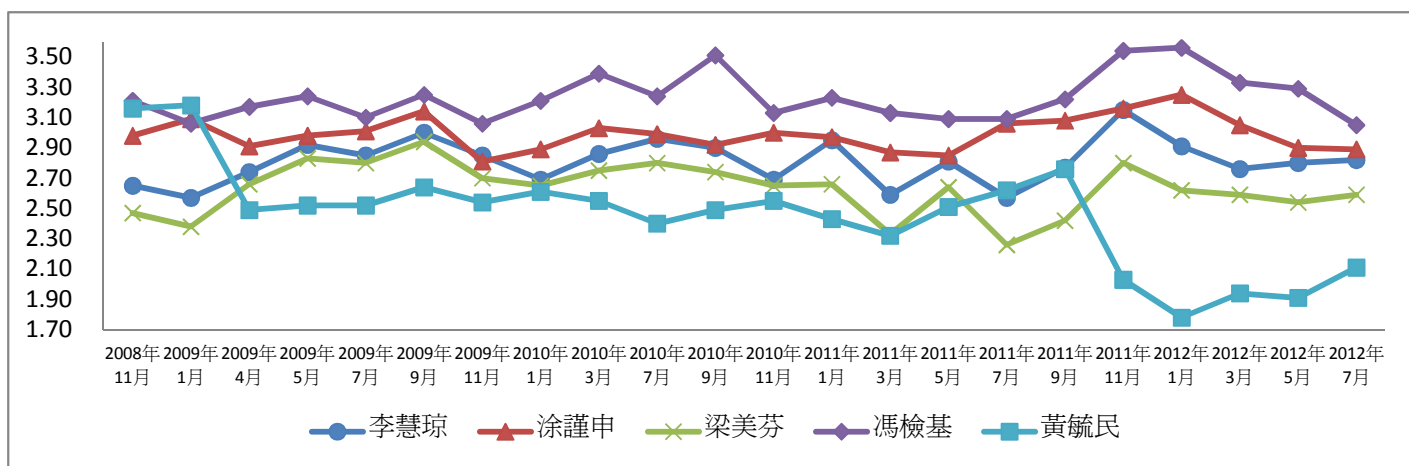
3 受訪者對九龍東區的立法會議員最近兩個月的表現評分：

	2012年5月評分	2012年7月評分	最新變化	不認識比率	最頻值及其比率
李華明	2.72	2.76	升0.04	15%	1 (24%)
梁家傑	2.71	2.68	跌0.03	9%	1 (34%)
陳鑑林	2.56	2.56	--	9%	1 (34%)
黃國健	2.51	2.64	升0.13	16%	1 (27%)



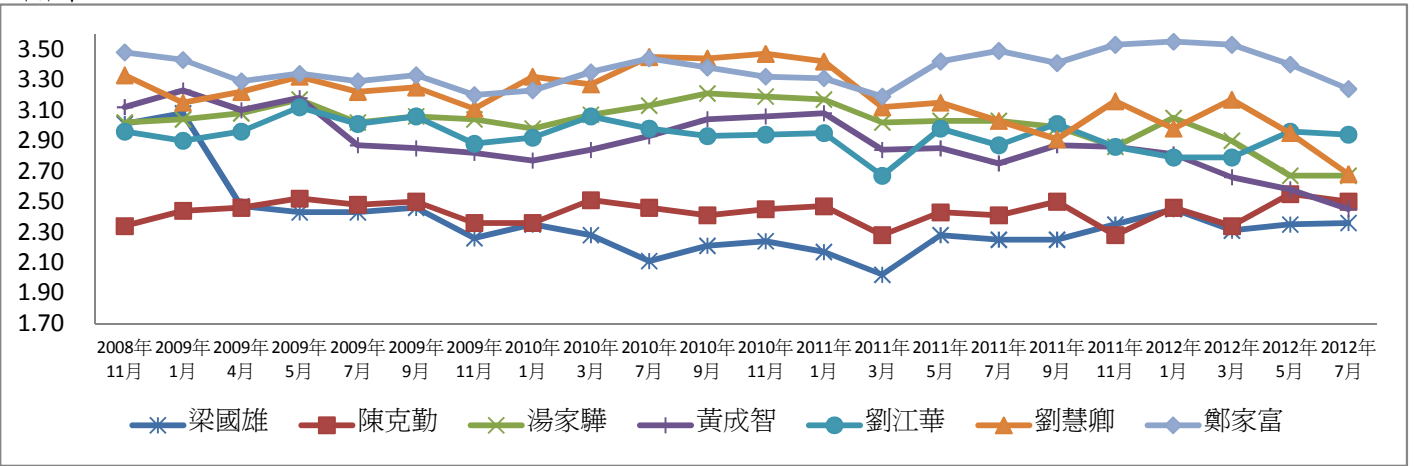
4 受訪者對九龍西區的立法會議員最近兩個月的表現評分：

	2012年5月評分	2012年7月評分	最新變化	不認識比率	最頻值及其比率
李慧琼	2.80	2.82	升0.02	15%	1 (33%)
涂謹申	2.90	2.89	跌0.01	6%	1 (28%)
梁美芬	2.54	2.59	升0.05	10%	1 (37%)
馮檢基	3.29	3.05	跌0.24	4%	3 (27%)
黃毓民	1.91	2.11	升0.20	3%	1 (50%)



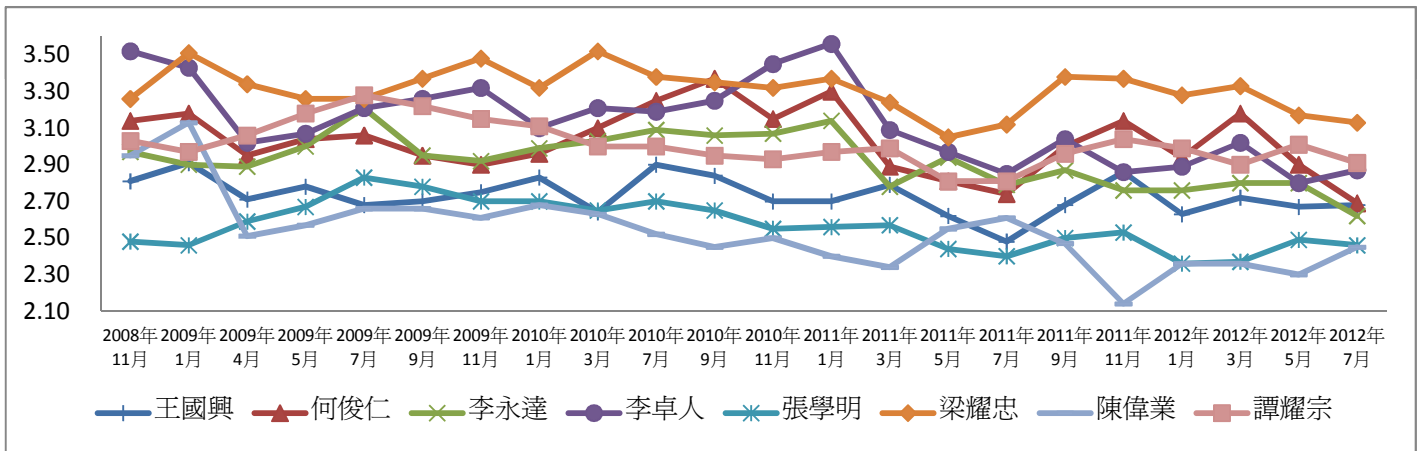
5 受訪者對新界東區的立法會議員最近兩個月的表現評分：

	2012年5月評分	2012年7月評分	最新變化	不認識比率	最頻值及其比率
梁國雄	2.35	2.36	升0.01	11%	1 (47%)
陳克勤	2.55	2.50	跌0.05	10%	1 (30%)
湯家驊	2.67	2.67	--	4%	1 (29%)
黃成智	2.58	2.45	跌0.13	10%	1 (31%)
劉江華	2.96	2.94	跌0.02	6%	1 (32%)
劉慧卿	2.95	2.68	跌0.27	2%	1 (35%)
鄭家富	3.40	3.24	跌0.16	2%	1 (25%)



6 受訪者對新界西區的立法會議員最近兩個月的表現評分：

	2012年5月評分	2012年7月評分	最新變化	不認識比率	最頻值及其比率
王國興	2.67	2.68	升0.01	21%	1 (33%)
何俊仁	2.90	2.69	跌0.21	7%	1 (32%)
李永達	2.80	2.62	跌0.18	8%	1 (32%)
李卓人	2.80	2.87	升0.07	4%	1 (34%)
張學明	2.49	2.46	跌0.03	15%	1 (31%)
梁耀忠	3.17	3.13	跌0.04	8%	3 (21%)
陳偉業	2.30	2.45	升0.15	6%	1 (43%)
譚耀宗	3.01	2.91	跌0.10	5%	1 (27%)



16 受訪者的性別分佈

男	46%	女	54%
---	-----	---	-----

19 受訪者認為自己所屬階層分佈

上層	2%	中下層	37%
中上層	10%	下層	13%
中層	33%	不知道	5%

17 受訪者的年齡分佈

18至29歲	19%	50至64歲	26%
30至49歲	39%	65歲或以上	16%

20 受訪者的職業是

管理及行政人員	13%	家庭主婦	14%
專業及輔助專業人員	16%	退休人士	15%
文員、服務及銷售人員	22%	待業人士	3%
		學生	5%
勞動工作者	8%	其他	4%

18 受訪者的學歷分佈

未受教育 / 學前教育	2%	預科	8%
小學	7%	文憑 / 證書課程	11%
初中	17%	副學位課程	4%
高中	27%	學位課程	23%