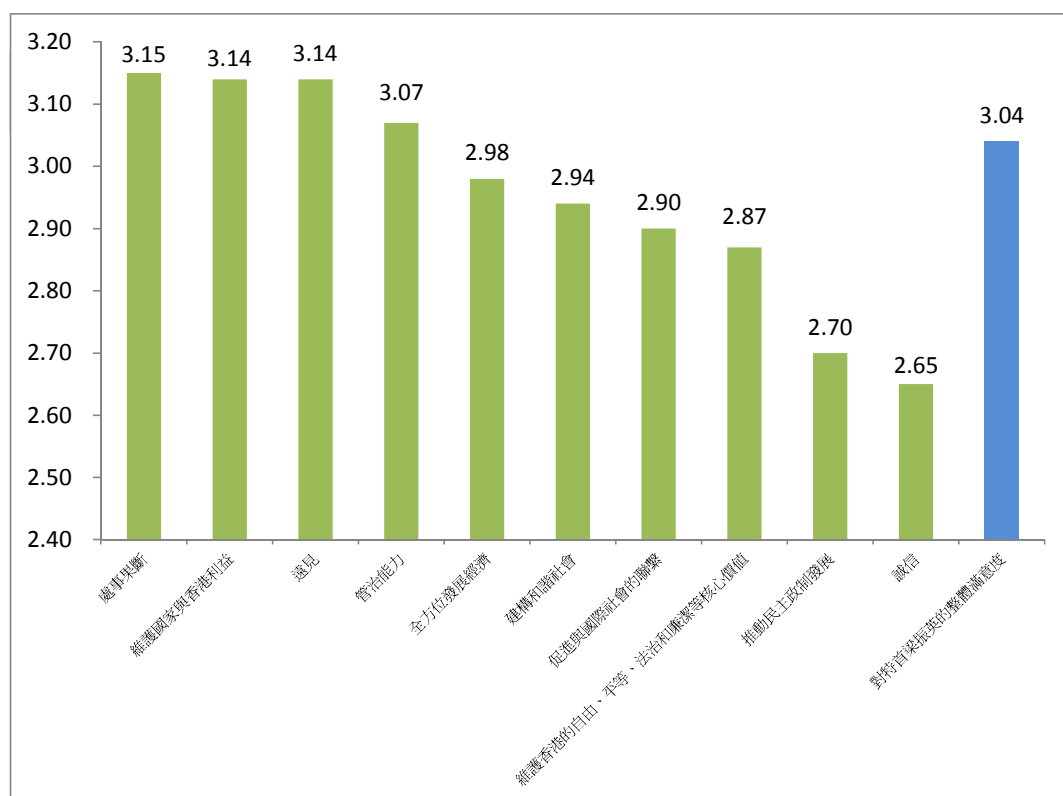


### 香港研究協會

調查題目：常設調查 -- 「市民對特首梁振英的滿意度評分調查（2012年7月）」  
 調查期間：2012年7月20至23日  
 有效問卷數目：1073份  
 調查方法：以隨機抽取電話號碼作全港性電話調查

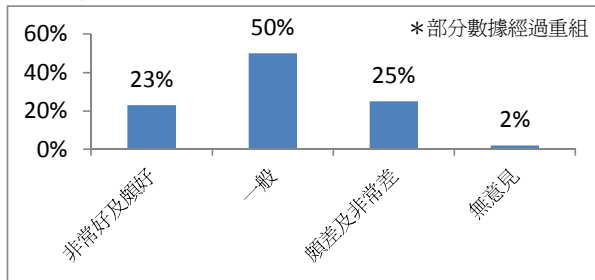
受訪者以1-5分表示對特首以下各項的滿意度，1分為非常不滿意，2分為不滿意，3分為一般，4分為滿意，5分為非常滿意，受訪者亦可選擇無意見。

評分內容	2012年7月 平均值	無意見 比率	最頻值（其比率）
1 全方位發展經濟	2.98	6%	3（22%）
2 促進與國際社會的聯繫	2.90	5%	3（26%）
3 建構和諧社會	2.94	4%	1（26%）
4 推動民主政制發展	2.70	3%	1（30%）
5 維護香港的自由、平等、法治和廉潔等核心價值	2.87	3%	1（27%）
6 維護國家與香港利益	3.14	3%	5（23%）
7 處事果斷	3.15	3%	5（23%）
8 誠信	2.65	3%	1（33%）
9 管治能力	3.07	3%	4（22%）
10 遠見	3.14	3%	4（23%）
<b>對特首梁振英的整體滿意度</b>	<b>3.04</b>	<b>2%</b>	<b>4（25%）</b>



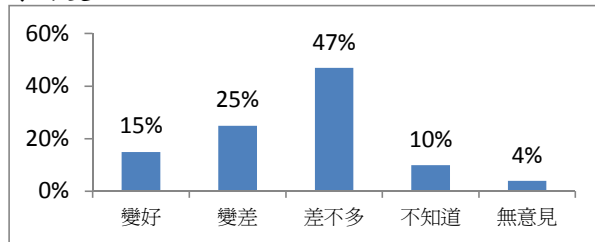
### 受訪者認為現時香港的經濟狀況好還是差的評估

	百分比
非常好	7%
頗好	16%
一般	50%
頗差	19%
非常差	6%
無意見	2%



### 受訪者認為香港未來一年經濟狀況較現時的變化

	百分比
變好	15%
變差	25%
差不多	47%
不知道	10%
無意見	4%



### 受訪者的性別

	百分比
男	46%
女	54%

### 受訪者的年齡

	百分比
18至30歲	21%
31至40歲	19%
41至50歲	21%
51至60歲	19%
61歲或以上	21%

### 受訪者的學歷

	百分比
未受教育／學前教育	2%
小學	8%
初中	15%
高中	29%
預科	9%
文憑／證書課程	10%
副學位課程	4%
學位課程	23%

### 受訪者自稱的社會階層

	百分比
上層	2%
中上層	10%
中層	36%
中下層	37%
下層	10%
不知道	6%

### 受訪者的職業

	百分比
管理及行政人員	13%
專業及輔助專業人員	16%
文員、服務及銷售人員	22%
勞動工作者	9%
家庭主婦	14%
退休人士	13%
待業人士	2%
學生	8%
其他	4%

(註：由於四捨五入關係，個別變項的百分率加起來可能不等如百分之一百。)