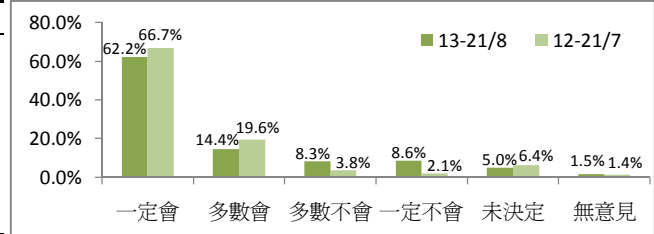


香港研究協會

調查題目：選民對2012年立法會選舉的意見調查（二）
 調查期間：2012年8月13日至21日
 調查對象：全港選民
 有效問卷數目：2252份
 調查方法：以隨機抽取電話號碼作全港性電話調查
 調查目的：2012年立法會選舉快將舉行，本會就此進行調查，以跟進選民對立法會選舉的意見。

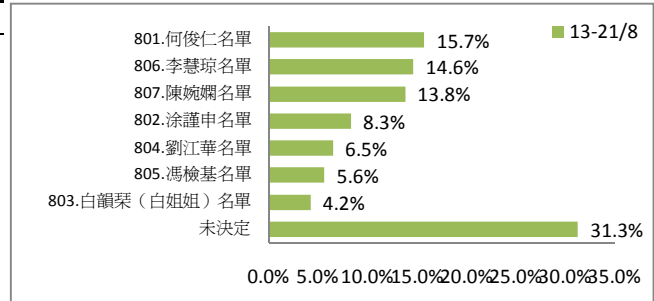
1 今屆立法會選舉受訪選民會否投票的評估

	13-21/8	12-21/7
一定會（轉答第4題）	62.2%	66.7%
多數會（轉答第4題）	14.4%	19.6%
多數不會（轉答第4題）	8.3%	3.8%
一定不會（轉答第11題）	8.6%	2.1%
未決定（轉答第4題）	5.0%	6.4%
無意見（轉答第4題）	1.5%	1.4%



2 假如明天是立法會選舉，受訪選民對「超級區議會」議席的候選名單的投票取向

	13-21/8#	12-21/7*#
801. 何俊仁名單	15.7%	16.3%
802. 涂謹申名單	8.3%	4.5%
803. 白韻禎（白姐姐）名單	4.2%	--
804. 劉江華名單	6.5%	6.0%
805. 馮檢基名單	5.6%	3.6%
806. 李慧琼名單	14.6%	9.9%
807. 陳婉嫻名單	13.8%	12.2%
未決定	31.3%	36.2%

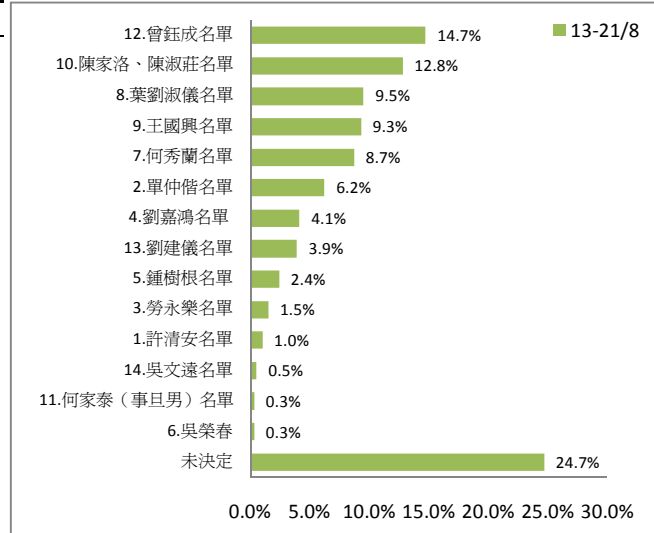


*12-21/7調查中，刪除了最終沒有報名參選的名單，故個別變項的百分率加起來可能不等於100%

#撇除並非「超級區議會」議席界別、表示「無意見」和「一定不會」投票的選民樣本計算

3 假如明天是立法會選舉，受訪選民對香港島候選名單的投票取向

	13-21/8#	12-21/7*#
1. 許清安名單	1.0%	--
2. 單仲偕名單+	6.2%	5.6%
3. 勞永樂名單	1.5%	2.8%
4. 劉嘉鴻名單+	4.1%	3.6%
5. 鍾樹根名單	2.4%	2.4%
6. 吳榮春	0.3%	--
7. 何秀蘭名單	8.7%	8.5%
8. 葉劉淑儀名單	9.5%	11.7%
9. 王國興名單	9.3%	9.3%
10. 陳家洛、陳淑莊名單	12.8%	10.2%
11. 何家泰（事旦男）名單	0.3%	--
12. 曾鈺成名單	14.7%	16.9%
13. 劉建儀名單	3.9%	2.3%
14. 吳文遠名單	0.5%	0.5%
未決定	24.7%	22.2%

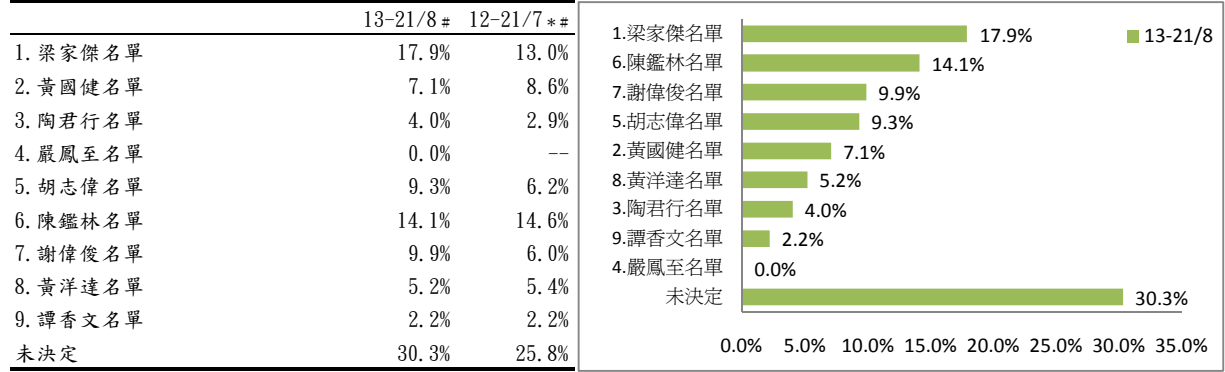


*12-21/7調查中，刪除了最終沒有報名參選的名單，故個別變項的百分率加起來可能不等於100%

#撇除表示「一定不會」投票的選民樣本計算

+首次調查中，單仲偕名單選項為：單仲偕、楊森名單，而劉嘉鴻名單選項則為：劉嘉鴻、蕭若元名單

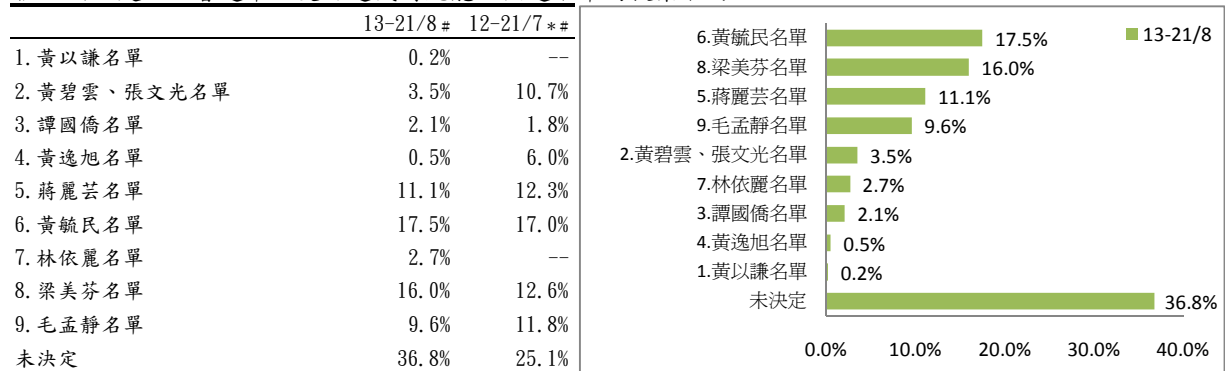
4 假如明天是立法會選舉，受訪選民對九龍東候選名單的投票取向



*12-21/7調查中，刪除了最終沒有報名參選的名單，故個別變項的百分率加起來可能不等於100%

#撇除表示「一定不會」投票的選民樣本計算

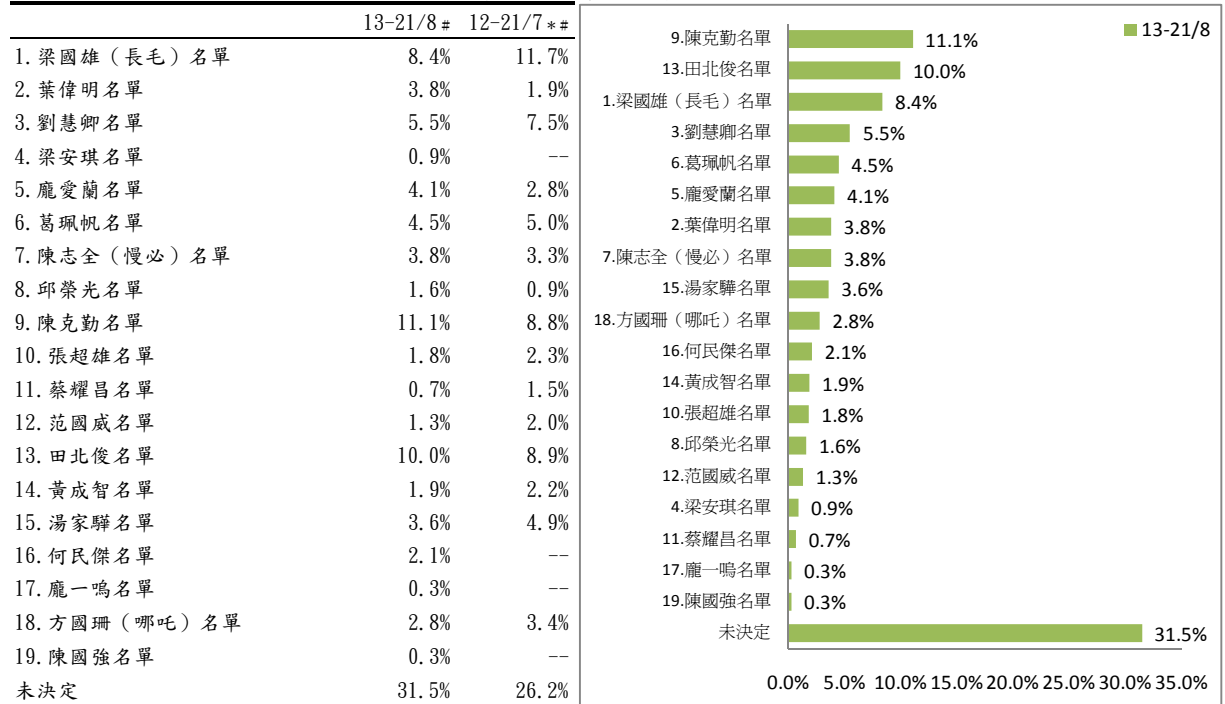
5 假如明天是立法會選舉，受訪選民對九龍西候選名單的投票取向



*12-21/7調查中，刪除了最終沒有報名參選的名單，故個別變項的百分率加起來可能不等於100%

#撇除表示「一定不會」投票的選民樣本計算

6 假如明天是立法會選舉，受訪選民對新界東候選名單的投票取向

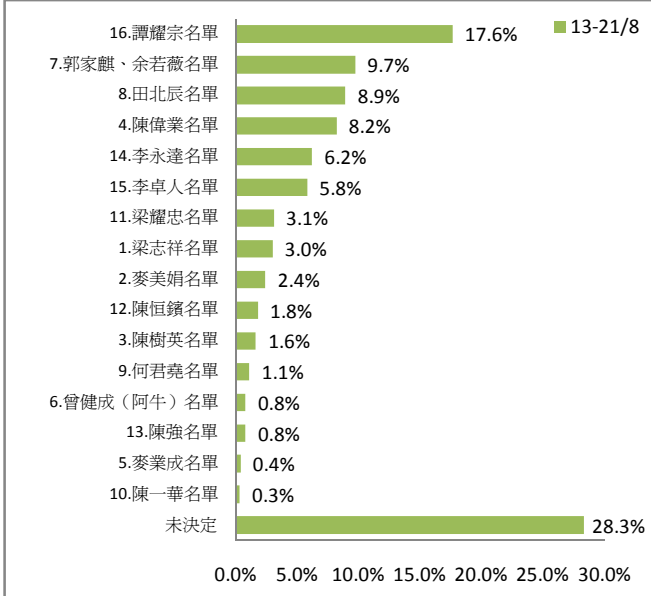


*12-21/7調查中，刪除了最終沒有報名參選的名單，故個別變項的百分率加起來可能不等於100%

#撇除表示「一定不會」投票的選民樣本計算

7 假如明天是立法會選舉，受訪選民對新界西有候選名單的投票取向

	13-21/8#	12-21/7*#
1. 梁志祥名單	3.0%	3.1%
2. 麥美娟名單	2.4%	3.0%
3. 陳樹英名單	1.6%	1.0%
4. 陳偉業名單	8.2%	5.0%
5. 麥業成名單	0.4%	0.7%
6. 曾健成（阿牛）名單	0.8%	0.8%
7. 郭家麒、余若薇名單	9.7%	6.2%
8. 田北辰名單	8.9%	13.3%
9. 何君堯名單	1.1%	1.4%
10. 陳一華名單	0.3%	--
11. 梁耀忠名單	3.1%	4.7%
12. 陳恒鑠名單	1.8%	1.2%
13. 陳強名單	0.8%	0.9%
14. 李永達名單	6.2%	4.1%
15. 李卓人名單	5.8%	7.5%
16. 譚耀宗名單	17.6%	16.2%
未決定	28.3%	26.7%

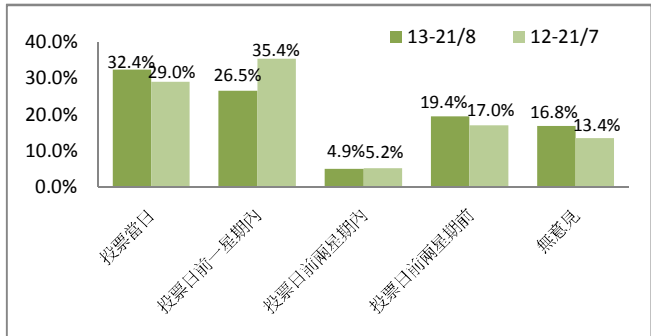


*12-21/7調查中，刪除了最終沒有報名參選的名單，故個別變項的百分率加起來可能不等於100%

#撇除表示「一定不會」投票的選民樣本計算

8 受訪選民會在何時決定其投票取向的評估

	13-21/8#	12-21/7#
投票當日	32.4%	29.0%
投票日前一星期內	26.5%	35.4%
投票日前兩星期內	4.9%	5.2%
投票日前兩星期前	19.4%	17.0%
無意見	16.8%	13.4%



#撇除表示「一定不會」投票的選民樣本計算

9 受訪選民的性別

	百分比
男	49.5%
女	50.5%

10 受訪選民的年齡

	百分比
18至30歲	16.8%
31至40歲	14.6%
41至50歲	19.2%
51至60歲	22.4%
61歲或以上	27.0%

11 受訪選民的學歷

	百分比
未受教育／學前教育	4.3%
小學	9.6%
初中	17.9%
高中	23.9%
預科	9.0%
文憑／證書課程	8.8%
副學位課程	2.1%
學位課程	24.5%

12 受訪選民自稱的社會階層

	百分比
上層	3.9%
中上層	11.6%
中層	31.5%
中下層	35.3%
下層	11.2%
不知道	6.6%

13 受訪選民的職業

	百分比
管理及行政人員	16.7%
專業及輔助專業人員	16.5%
文員、服務及銷售人員	20.8%
勞動工作者	5.6%
家庭主婦	11.7%
退休人士	20.6%
待業人士	1.3%
學生	3.0%
其他	3.7%

14 受訪選民所屬的地方選區

	百分比
香港島	16.8%
九龍東	14.6%
九龍西	19.2%
新界東	22.4%
新界西	27.0%

(註：由於四捨五入關係，個別變項的百分率加起來可能不等於百分之一百。)