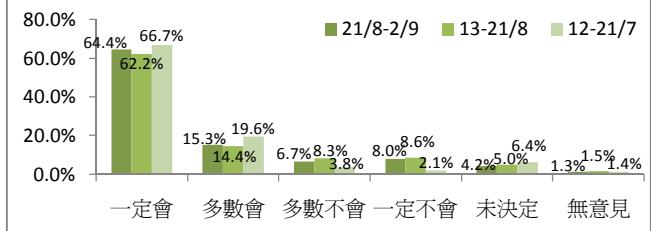


## 香港研究協會

調查題目：選民對2012年立法會選舉的意見調查（三）  
 調查期間：2012年8月21日至9月2日  
 調查對象：全港選民  
 有效問卷數目：4379份  
 調查方法：以隨機抽取電話號碼作全港性電話調查  
 調查目的：2012年立法會選舉快將舉行，本會就此進行調查，以跟進選民對立法會選舉的意見。

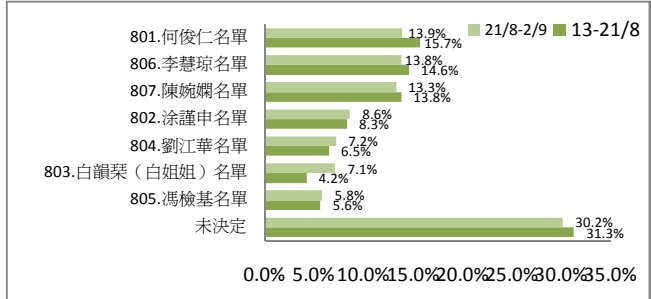
### 1 今屆立法會選舉受訪選民會否投票的評估

	21/8-2/9	13-21/8	12-21/7
一定會 (轉答第4題)	64.4%	62.2%	66.7%
多數會 (轉答第4題)	15.3%	14.4%	19.6%
多數不會 (轉答第4題)	6.7%	8.3%	3.8%
一定不會 (轉答第11題)	8.0%	8.6%	2.1%
未決定 (轉答第4題)	4.2%	5.0%	6.4%
無意見 (轉答第4題)	1.3%	1.5%	1.4%



### 2 假如明天是立法會選舉，受訪選民對「超級區議會」議席候選名單的投票取向

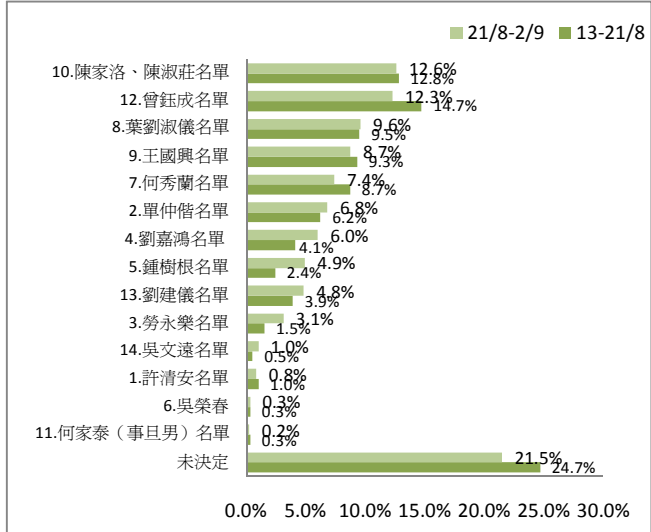
	21/8-2/9 #	變化
801. 何俊仁名單	13.9%	-1.8%
802. 涂謹申名單	8.6%	0.3%
803. 白韻琴（白姐姐）名單	7.1%	2.9%
804. 劉江華名單	7.2%	0.7%
805. 馮檢基名單	5.8%	0.2%
806. 李慧琼名單	13.8%	-0.8%
807. 陳婉嫻名單	13.3%	-0.5%
未決定	30.2%	-1.1%



# 撇除並非「超級區議會」議席界別、表示「無意見」和「一定不會」投票的選民樣本計算

### 3 假如明天是立法會選舉，受訪選民對香港島候選名單的投票取向

	21/8-2/9 #	變化
1. 許清安名單	0.8%	-0.2%
2. 單仲偕名單	6.8%	0.6%
3. 勞永樂名單	3.1%	1.6%
4. 劉嘉鴻名單	6.0%	1.9%
5. 鍾樹根名單	4.9%	2.5%
6. 吳榮春	0.3%	--
7. 何秀蘭名單	7.4%	-1.3%
8. 葉劉淑儀名單	9.6%	0.1%
9. 王國興名單	8.7%	-0.6%
10. 陳家洛、陳淑莊名單	12.6%	-0.2%
11. 何家泰（事旦男）名單	0.2%	-0.1%
12. 曾鈺成名單	12.3%	-2.4%
13. 劉建儀名單	4.8%	0.9%
14. 吳文遠名單	1.0%	0.5%
未決定	21.5%	-3.2%

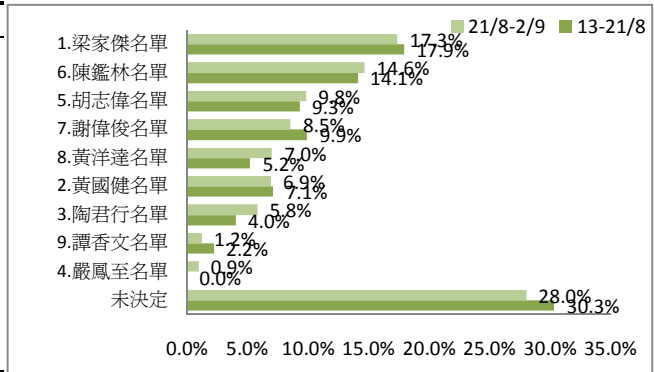


# 撇除表示「一定不會」投票的選民樣本計算

4 假如明天是立法會選舉，受訪選民對九龍東候選名單的投票取向

	21/8-2/9 #	變化
1. 梁家傑名單	17.3%	-0.6%
2. 黃國健名單	6.9%	-0.2%
3. 陶君行名單	5.8%	1.8%
4. 嚴鳳至名單	0.9%	0.9%
5. 胡志偉名單	9.8%	0.5%
6. 陳鑑林名單	14.6%	0.5%
7. 謝偉俊名單	8.5%	-1.4%
8. 黃洋達名單	7.0%	1.8%
9. 譚香文名單	1.2%	-1.0%
未決定	28.0%	-2.3%

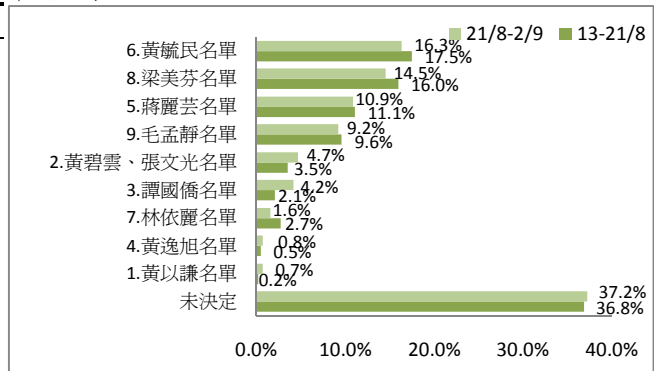
#撇除表示「一定不會」投票的選民樣本計算



5 假如明天是立法會選舉，受訪選民對九龍西候選名單的投票取向

	21/8-2/9 #	變化
1. 黃以謙名單	0.7%	0.5%
2. 黃碧雲、張文光名單	4.7%	1.2%
3. 譚國僑名單	4.2%	2.1%
4. 黃逸旭名單	0.8%	0.3%
5. 蔣麗芸名單	10.9%	-0.2%
6. 黃毓民名單	16.3%	-1.2%
7. 林依麗名單	1.6%	-1.1%
8. 梁美芬名單	14.5%	-1.5%
9. 毛孟靜名單	9.2%	-0.4%
未決定	37.2%	0.4%

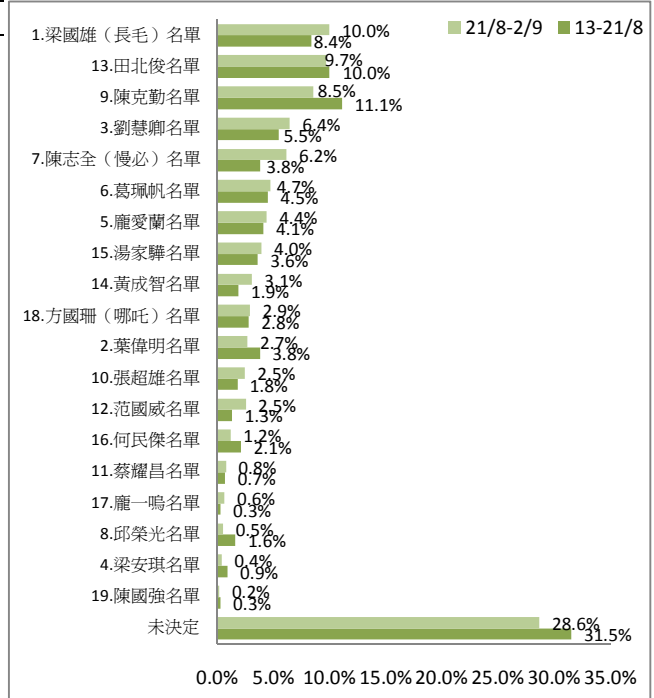
#撇除表示「一定不會」投票的選民樣本計算



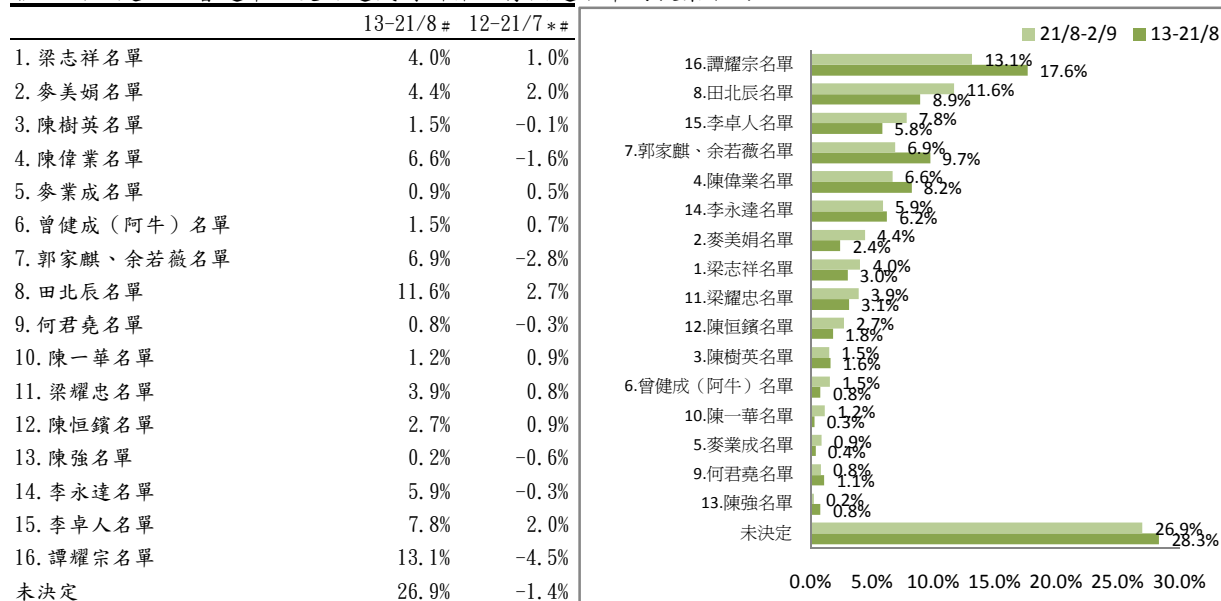
6 假如明天是立法會選舉，受訪選民對新界東候選名單的投票取向

	21/8-2/9 #	變化
1. 梁國雄（長毛）名單	10.0%	1.6%
2. 葉偉明名單	2.7%	-1.1%
3. 劉慧卿名單	6.4%	0.9%
4. 梁安琪名單	0.4%	-0.5%
5. 龐愛蘭名單	4.4%	0.3%
6. 葛珮帆名單	4.7%	0.2%
7. 陳志全（慢必）名單	6.2%	2.4%
8. 邱榮光名單	0.5%	-1.1%
9. 陳克勤名單	8.5%	-2.6%
10. 張超雄名單	2.5%	0.7%
11. 蔡耀昌名單	0.8%	0.1%
12. 范國威名單	2.5%	1.2%
13. 田北俊名單	9.7%	-0.3%
14. 黃成智名單	3.1%	1.2%
15. 湯家驊名單	4.0%	0.4%
16. 何民傑名單	1.2%	-0.9%
17. 龐一鳴名單	0.6%	0.3%
18. 方國珊（哪吒）名單	2.9%	0.1%
19. 陳國強名單	0.2%	-0.1%
未決定	28.6%	-2.9%

#撇除表示「一定不會」投票的選民樣本計算



7 假如明天是立法會選舉，受訪選民對新界西有候選名單的投票取向



#撇除表示「一定不會」投票的選民樣本計算

8 受訪選民的性別

	百分比
男	49.6%
女	50.4%

9 受訪選民的年齡

	百分比
18至30歲	16.9%
31至40歲	14.8%
41至50歲	19.2%
51至60歲	22.4%
61歲或以上	26.7%

10 受訪選民的學歷

	百分比
未受教育／學前教育	4.7%
小學	10.0%
初中	17.5%
高中	24.5%
預科	8.5%
文憑／證書課程	8.7%
副學位課程	2.4%
學位課程	23.6%

11 受訪選民自稱的社會階層

	百分比
上層	4.9%
中上層	11.9%
中層	30.6%
中下層	34.2%
下層	11.9%
不知道	6.5%

12 受訪選民的職業

	百分比
管理及行政人員	17.1%
專業及輔助專業人員	15.0%
文員、服務及銷售人員	20.9%
勞動工作者	6.5%
家庭主婦	10.8%
退休人士	19.9%
待業人士	4.1%
學生	3.8%
其他	1.9%

13 受訪選民所屬的地方選區

	百分比
香港島	18.0%
九龍東	21.5%
九龍西	16.5%
新界東	23.2%
新界西	20.8%

(註：由於四捨五入關係，個別變項的百分率加起來可能不等於百分之一百。)