

## 香港研究協會

調查題目：市民對2012年立法會選舉的意見跟進調查  
 調查期間：2012年9月19日至25日  
 調查對象：全港市民  
 有效問卷數目：1248份  
 調查方法：以隨機抽取電話號碼作全港性電話調查  
 調查目的：2012年立法會選舉已經結束，本會特此進行調查，以跟進市民對立法會選舉的意見。

### 1 受訪者是否選民的表述

	百分比
是 (轉答第2題)	80%
不是 (轉答第11題)	20%

### 3 受訪選民於今屆立法會選舉有否投票的表述

	百分比
有 (轉答第4題)	89%
沒有 (轉答第5題)	12%

### 4 受訪選民前往投票的最主要原因 (轉答第6題)

	百分比
表明反對某政團/派別的立場	18%
表明反對某候選人的立場	3%
表明支持某政團/派別的立場	27%
表明支持某候選人的立場	11%
慣性投票	3%
履行公民責任	36%
其他	1%
無意見	1%

### 5 受訪選民不前往投票的最主要原因 (轉答第11題)

	百分比
不清楚有何候選名單可供選擇	8%
不想接觸政治	10%
沒有時間投票	20%
無心儀候選名單	18%
認為投票無法改變現況	26%
認為立法會選舉不重要	3%
其他	13%
無意見	3%

### 6 受訪選民決定最終投票取向的時間

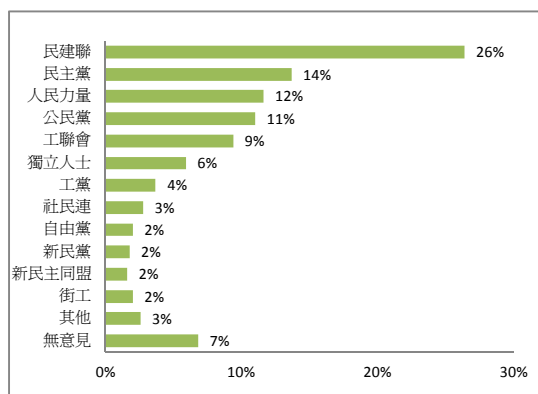
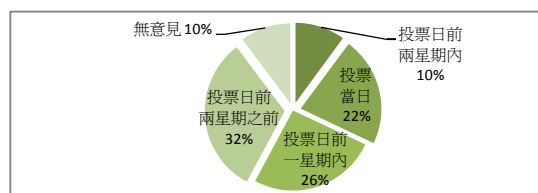
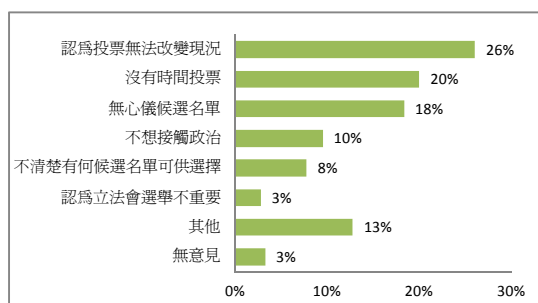
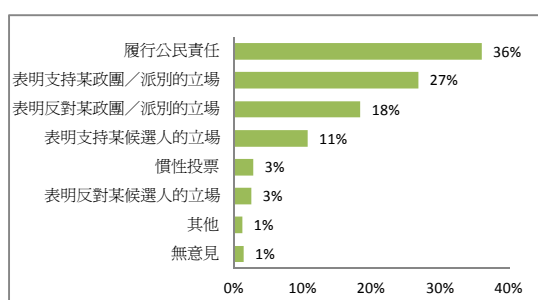
	百分比
投票當日	22%
投票日前一星期內	26%
投票日前兩星期內	10%
投票日前兩星期之前	32%
無意見	10%

### 7 受訪選民於立法會地區直選中投票支持的候選名單所屬之政團

	百分比
人民力量	12%
工聯會	9%
工黨	4%
公民黨	11%
民主黨	14%
民建聯	26%
自由黨	2%
社民連	3%
街工	2%
新民主同盟	2%
新民黨	2%
獨立人士	6%
其他	3%
無意見	7%

### 2 受訪選民對今次立法會選舉安排的滿意程度

	10-19/09/2008	19-25/09/2012	變化
滿意	36%	42%	+6%
一般	42%	41%	-1%
不滿意	12%	13%	+1%
無意見	10%	5%	-5%



8 受訪選民於選舉期間有否因配票考慮而改變投票取向的表述

	百分比
有 (轉答第9題)	15%
沒有 (轉答第10題)	72%
不知道 (轉答第10題)	5%
無意見 (轉答第10題)	8%

10 受訪選民對是次立法會選舉結果的感覺

	百分比
高興	13%
安心	16%
失望	24%
擔憂	24%
無感覺	10%
其他	5%
無意見	9%

11 受訪者對新一屆立法會議員工作信心的評估

	百分比
有信心	12%
一般	51%
沒有信心	27%
不知道	5%
無意見	5%

12 受訪者認為新一屆立法會議員工作應著重的政策範疇

	百分比
土地及房屋	26%
社會福利	20%
政制及管治	16%
教育	7%
勞工及就業	5%
經濟	13%
環保保育	1%
醫療	6%
其他	3%
無意見	5%

13 受訪者的性別

	百分比
男	50%
女	51%

15 受訪者的學歷

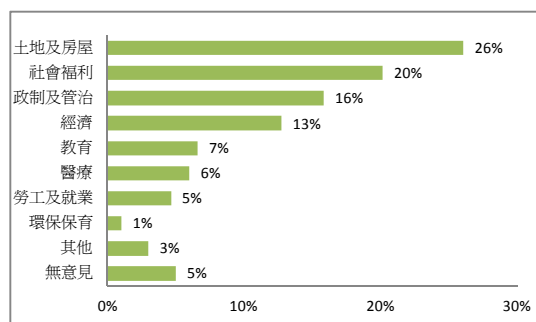
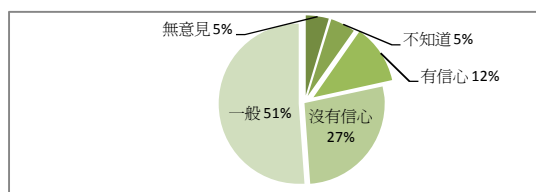
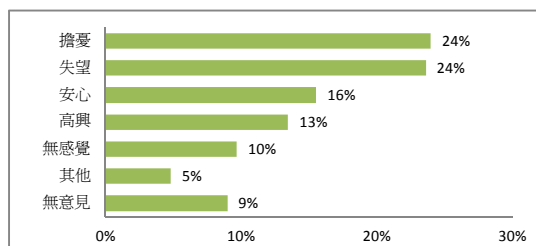
	百分比
未受教育／學前教育	3%
小學	11%
初中	17%
高中	28%
預科	9%
文憑／證書課程	10%
副學位課程	1%
學位課程	22%

17 受訪者的職業

	百分比
管理及行政人員	11%
專業及輔助專業人員	13%
文員、服務及銷售人員	22%
勞動工作者	9%
家庭主婦	15%
退休人士	18%
待業人士	2%
學生	6%
其他	5%

9 受訪選民配票的最主要根據

	百分比
自己對選情的判斷	63%
政黨呼籲	9%
民調結果	13%
其他	10%
無意見	5%



14 受訪者的年齡組別

	百分比
18至30歲	17%
31至40歲	15%
41至50歲	19%
51至60歲	22%
61歲或以上	27%

16 受訪者自稱的社會階層

	百分比
上層	3%
中上層	10%
中層	33%
中下層	33%
下層	16%
不知道	6%

18 受訪者所屬的地方選區

	百分比
香港島	20%
九龍東	21%
九龍西	18%
新界東	20%
新界西	21%

受訪選民前往投票的最主要原因與其於立法會地區直選中投票支持的候選名單所屬之政團交叉分析

	投票支持的候選名單所屬之政團														總體
	人民力量	工聯會	工黨	公民黨	民主黨	民建聯	自由黨	社民連	街工	新民主同盟	新民黨	獨立人士	其他	無意見	
前往投票的最主要原因															
表明反對某政	28%	12%	24%	19%	17%	18%	6%	25%	17%	14%	19%	25%	9%	8%	18%
表明反對某候	1%	1%	0%	1%	2%	5%	6%	4%	8%	0%	6%	2%	0%	2%	3%
表明支持某政	30%	24%	18%	29%	26%	34%	24%	29%	42%	14%	13%	16%	17%	19%	27%
表明支持某候	8%	13%	18%	8%	9%	10%	12%	21%	8%	14%	19%	10%	22%	7%	11%
慣性投票	2%	1%	6%	2%	5%	2%	6%	0%	0%	7%	6%	0%	4%	7%	3%
履行公民責任	29%	47%	30%	42%	36%	29%	41%	21%	8%	36%	38%	41%	43%	54%	36%
其他	2%	1%	0%	0%	1%	1%	0%	0%	17%	7%	0%	2%	4%	2%	1%
無意見	0%	0%	3%	0%	2%	1%	6%	0%	0%	7%	0%	4%	0%	2%	1%
合計	100%	100%	100%	100%	100%	100%	100%	100%	100%	100%	100%	100%	100%	100%	100%

卡方檢定 (Chi-square) = 0.005 < 0.05 (95%置信水平)

受訪選民對是次立法會選舉結果的感覺與其於立法會地區直選中投票支持的候選名單所屬之政團交叉分析

	投票支持的候選名單所屬之政團														總體
	人民力量	工聯會	工黨	公民黨	民主黨	民建聯	自由黨	社民連	街工	新民主同盟	新民黨	獨立人士	其他	無意見	
對是次立法會選舉結果的感															
高興	15%	25%	9%	3%	6%	19%	18%	4%	8%	15%	19%	11%	9%	10%	13%
安心	15%	11%	12%	8%	10%	28%	18%	8%	8%	31%	19%	6%	22%	7%	16%
失望	25%	15%	24%	40%	30%	17%	12%	67%	46%	15%	19%	23%	4%	15%	24%
擔憂	30%	17%	30%	29%	30%	20%	12%	13%	23%	23%	6%	23%	30%	25%	24%
無感覺	5%	11%	18%	9%	15%	7%	24%	8%	0%	0%	19%	15%	4%	8%	10%
其他	6%	7%	3%	2%	3%	3%	12%	0%	15%	0%	13%	8%	17%	5%	5%
無意見	4%	14%	3%	9%	6%	6%	6%	0%	0%	15%	6%	15%	13%	29%	9%
合計	100%	100%	100%	100%	100%	100%	100%	100%	100%	100%	100%	100%	100%	100%	100%

卡方檢定 (Chi-square) = 0.000 < 0.05 (95%置信水平)

受訪選民認為新一屆立法會議員工作應著重的政策範疇與其於立法會地區直選中投票支持的候選名單所屬之政團交叉分析

	投票支持的候選名單所屬之政團														總體
	人民力量	工聯會	工黨	公民黨	民主黨	民建聯	自由黨	社民連	街工	新民主同盟	新民黨	獨立人士	其他	無意見	
應著重的政策範疇															
土地及房屋	25%	26%	21%	22%	19%	24%	39%	24%	33%	33%	50%	28%	23%	31%	26%
社會福利	23%	32%	30%	15%	19%	19%	11%	12%	33%	13%	19%	13%	14%	8%	20%
政制及管治	28%	7%	21%	27%	22%	17%	22%	16%	8%	20%	13%	13%	14%	15%	16%
教育	1%	2%	6%	10%	13%	4%	6%	20%	0%	0%	0%	4%	0%	3%	7%
勞工及就業	5%	4%	6%	5%	3%	3%	0%	0%	0%	7%	0%	8%	9%	7%	5%
經濟	10%	14%	15%	3%	11%	20%	22%	12%	0%	7%	13%	13%	9%	15%	13%
環保保育	1%	1%	0%	2%	0%	0%	0%	0%	17%	7%	0%	2%	0%	2%	1%
醫療	2%	6%	0%	10%	6%	6%	0%	0%	0%	7%	0%	8%	14%	3%	5%
其他	2%	3%	0%	2%	3%	3%	0%	7%	3%	3%	2%	5%	8%	7%	3%
無意見	3%	4%	0%	3%	4%	4%	0%	9%	5%	4%	4%	6%	10%	9%	5%
合計	100%	100%	100%	100%	100%	100%	100%	100%	100%	100%	100%	100%	100%	100%	100%

卡方檢定 (Chi-square) = 0.000 < 0.05 (95%置信水平)

(註：由於四捨五入關係，個別變項的百分率加起來可能不等於百分之一百。)