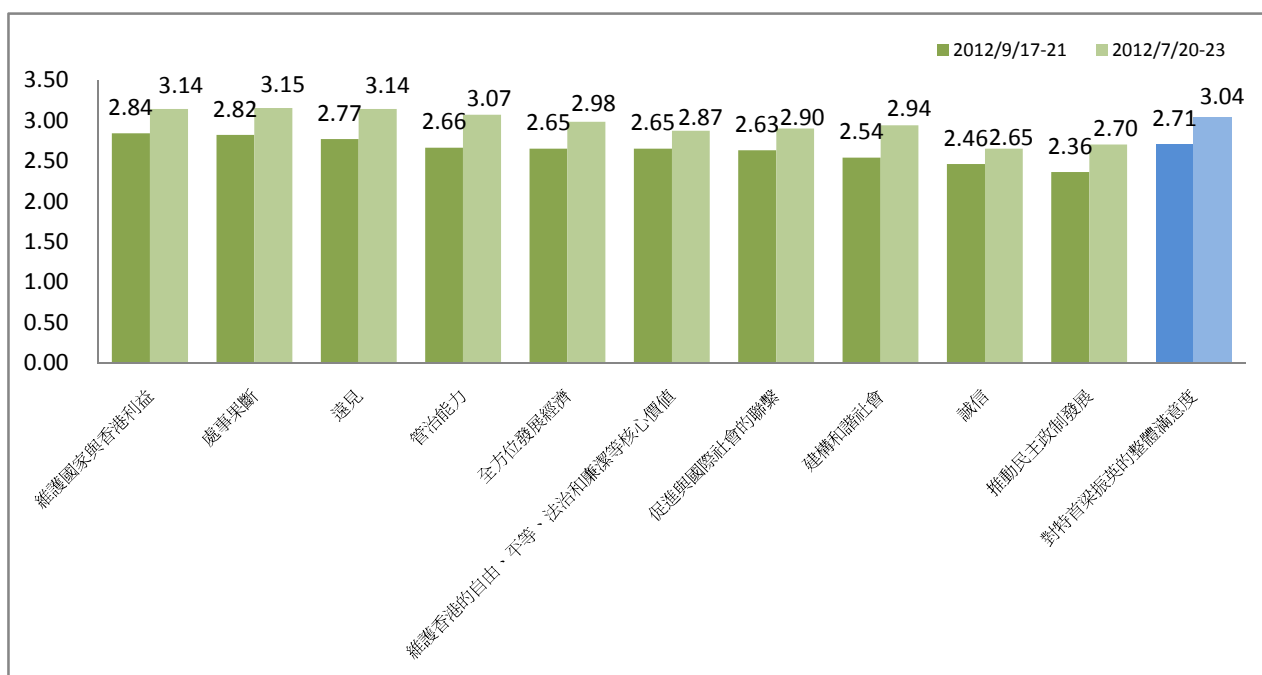


香港研究協會

調查題目：常設調查 -- 「市民對特首梁振英的滿意度評分調查（2012年9月）」
 調查期間：2012年9月17至21日
 有效問卷數目：1095份
 調查方法：以隨機抽取電話號碼作全港性電話調查

受訪者以1-5分表示對特首以下各項的滿意度，1分為非常不滿意，2分為不滿意，3分為一般，4分為滿意，5分為非常滿意，受訪者亦可選擇無意見。

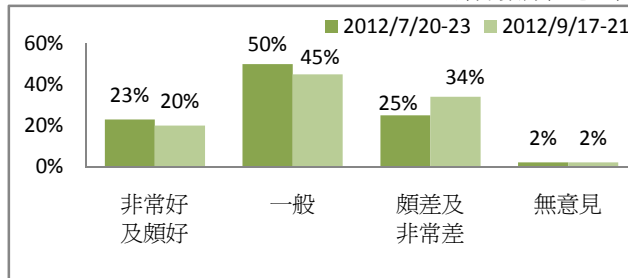
評分內容	2012年7月 平均值	2012年9月 平均值	與上次 調查比	無意見 比率	最頻值及其比率
1 全方位發展經濟	2.98	2.65	-0.33	5%	1 (26%)
2 促進與國際社會的聯繫	2.90	2.63	-0.27	4%	1 (25%)
3 建構和諧社會	2.94	2.54	-0.40	2%	1 (36%)
4 推動民主政制發展	2.70	2.36	-0.34	2%	1 (43%)
5 維護香港的自由、平等、法治和廉潔等核心價值	2.87	2.65	-0.22	2%	1 (35%)
6 維護國家與香港利益	3.14	2.84	-0.30	2%	1 (27%)
7 處事果斷	3.15	2.82	-0.33	2%	1 (30%)
8 誠信	2.65	2.46	-0.19	2%	1 (41%)
9 管治能力	3.07	2.66	-0.41	2%	1 (32%)
10 遠見	3.14	2.77	-0.37	2%	1 (29%)
11 對特首梁振英的整體滿意度	3.04	2.71	-0.33	1%	1 (30%)



12 受訪者認為現時香港的經濟狀況好還是差的評估

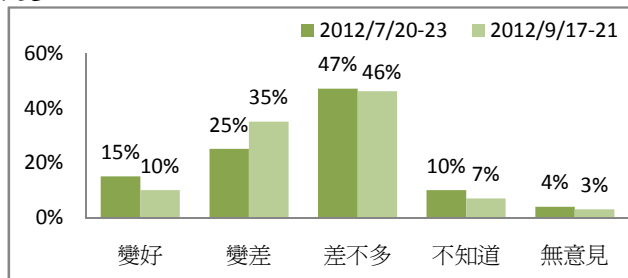
*部分數據經過重組

	2012/7/20-23	2012/9/17-21	最新變化
非常好	7%	6%	-1%
頗好	16%	14%	-2%
一般	50%	45%	-5%
頗差	19%	24%	+5%
非常差	6%	10%	+4%
無意見	2%	2%	--



13 受訪者認為香港未來一年經濟狀況較現時的變化

	2012/7/20-23	2012/9/17-21	最新變化
變好	15%	10%	-5%
變差	25%	35%	+10%
差不多	47%	46%	-1%
不知道	10%	7%	-3%
無意見	4%	3%	-1%



14 受訪者的性別

	百分比
男	46%
女	54%

17 受訪者自稱的社會階層

	百分比
上層	1%
中上層	12%
中層	37%
中下層	36%
下層	10%
不知道	4%

15 受訪者的年齡

	百分比
18至30歲	21%
31至40歲	19%
41至50歲	21%
51至60歲	19%
61歲或以上	21%

18 受訪者的職業

	百分比
管理及行政人員	16%
專業及輔助專業人員	19%
文員、服務及銷售人員	27%
勞動工作者	4%
家庭主婦	13%
退休人士	14%
待業人士	1%
學生	3%
其他	4%

16 受訪者的學歷

	百分比
未受教育／學前教育	1%
小學	5%
初中	13%
高中	29%
預科	9%
文憑／證書課程	12%
副學位課程	3%
學位課程	29%

(註：由於四捨五入關係，個別變項的百分率加起來可能不等如百分之一百。) P. 2